

PATVIRTINTA Utenos rajono savivaldybės
tarybos 2025 m. balandžio d. sprendimu Nr. TS-



**Utenos
vandenys**

**UAB „UTENOS VANDENYS“
2024 METŲ FINANSINIŲ ATASKAITŲ RINKINYS**

Įmonės kodas 183633981

Vandenu g. 1 Naujasodžio k. Utenos raj., Lietuva

2025 m. kovo mėn.

PATVIRTINTA: Utenos rajono savivaldybės tarybos
2025 m. balandžio d. sprendimu Nr. TS-

BALANSAS

2025 03 07
(ataskaitos sudarymo data)

2024 metai

(ataskaitinis laikotarpis)

Eurais

(ataskaitos tikslumo lygis ir valiuta)

Eil. Nr.	Straipsniai	Pastabos Nr.	Finansiniai metai	Praėję finansiniai metai
	TURTAS			
A.	ILGALAIKIS TURTAS		50633640	52395383
1.	NEMATERIALUSIS TURTAS	1.1.	314450	379424
1.1.	Plėtos darbai			
1.2.	Prestižas			
1.3.	Programinė įranga	1.1.	166609	229657
1.4.	Koncesijos, patentai, licencijos, prekių ženklai ir panašios teisės			
1.5.	Kitas nematerialusis turtas	1.1.	147841	149767
1.6.	Sumokėti avansai			
2.	MATERIALUSIS TURTAS	2.3.	50319190	52015959
2.1.	Žemė			
2.2.	Pastatai ir statiniai	2.3.	12479696	13028686
2.3.	Mašinos ir įranga	2.3.	36417563	37466640
2.4.	Transporto priemonės	2.3.	298719	262316
2.5.	Kiti įrenginiai, prietaisai ir įrankiai	2.3.	968507	1095790
2.6.	Sumokėti avansai ir vykdomi materialiojo turto statybos darbai	2.3.	154705	162527
2.7.	Kitas materialusis turtas			
2.8.	Investicinis turtas			
2.8.1.	Pastatai			
3.	FINANSINIS TURTAS		-	-
3.1.	Įmonių grupės įmonių akcijos			
3.2.	Paskolos įmonių grupės įmonėms			
3.3.	Iš įmonių grupės įmonių gautinos sumos			
3.4.	Asocijuotųjų įmonių akcijos			
3.5.	Paskolos asocijuotosioms įmonėms			
3.6.	Iš asocijuotųjų įmonių gautinos sumos			
3.7.	Ilgalaikės investicijos			
3.8.	Po vienu metų gautinos sumos			
3.9.	Kitas finansinis turtas			
4.	KITAS ILGALAIKIS TURTAS		-	-
4.1.	Atidėtojo pelno mokesčio turtas			
4.2.	Biologinis turtas			
4.3.	Kitas turtas			
B.	TRUMPALAIKIS TURTAS		2252997	1808706
1.	ATSARGOS	3.1.	309297	366227
1.1.	Žaliavos, medžiagos ir komplektavimo detalės	3.1.	305303	366227
1.2.	Nebaigta produkcija ir vykdomi darbai			
1.3.	Produkcija			
1.4.	Pirktos prekės, skirtos perparduoti			
1.5.	Biologinis turtas			
1.6.	Ilgalaikis materialusis turtas, skirtas parduoti			
1.7.	Sumokėti avansai	3.1.	3994	
2.	PER VIENUS METUS GAUTINOS SUMOS	4.1.	831134	738202
2.1.	Pirkėjų skolos	4.1.	830710	737786
2.2.	Įmonių grupės įmonių skolos			
2.3.	Asocijuotųjų įmonių skolos			
2.4.	Kitos gautinos sumos	4.1.	424	416
3.	TRUMPALAIKĖS INVESTICIJOS	5.	300000	-
3.1.	Įmonių grupės įmonių akcijos			
3.2.	Kitos investicijos	5.	300000	
4.	PINIGAI IR PINIGŲ EKVIVALENTAI	6.1.	812566	704277
C.	ATEINANČIŲ LAIKOTARPIŲ SAŪNAUDOS IR SUKAUPTOS PAJAMOS	7.1.	17413	13397
	TURTO IŠ VISO		52904050	54217486

	NUOSAVAS KAPITALAS IR ĮSIPAREIGOJIMAI			
D.	NUOSAVAS KAPITALAS		18413484	17859744
1.	KAPITALAS	8.1.	15991596	15991596
1.1.	Įstatinis (pasirašytasis) arba pagrindinis kapitalas	8.1.	15991596	15991596
1.2.	Pasirašytasis neapmokėtas kapitalas (-)			
1.3.	Savos akcijos, pajai (-)			
2.	AKCIJŲ PRIEDAI	8.1.	15	15
3.	PERKAINOJIMO REZERVAS			
4.	REZERVAI		368635	224232
4.1.	Privalomasis rezervas arba atsargos (rezervinis) kapitalas		291663	224232
4.2.	Savoms akcijoms įsigyti			
4.3.	Kiti rezervai	8.2.	76972	
5.	NEPASKIRSTYTASIS PELNAS (NUOSTOLIAI)		2053238	1643901
5.1.	Ataskaitinių metų pelnas (nuostoliai)	8.2.	703740	1348622
5.2.	Ankstesnių metų pelnas (nuostoliai)	8.2.	1349498	295279
E.	DOTACIJOS, SUBSIDIJOS	9.1.	31969812	33416029
F.	ATIDĖJINIAI		-	-
1.	Pensijų ir panašių įsipareigojimų atidėjiniai			
2.	Mokesčių atidėjiniai			
3.	Kiti atidėjiniai			
G.	MOKĖTINOS SUMOS IR KITI ĮSIPAREIGOJIMAI	10.1.	2514377	2941713
1.	PO VIENŲ METŲ MOKĖTINOS SUMOS IR KITI ILGALAIKIAI ĮSIPAREIGOJIMAI	10.1.	1628826	2144422
1.1.	Skoliniai įsipareigojimai			
1.2.	Skolos kredito įstaigoms	10.1.	1628826	2102429
1.3.	Gauti avansai		-	41993
1.4.	Skolos tiekėjams			
1.5.	Pagal vekselius ir čekius mokėtinos sumos			
1.6.	Įmonių grupės įmonėms mokėtinos sumos			
1.7.	Asocijuotosioms įmonėms mokėtinos sumos			
1.8.	Kitos mokėtinos sumos ir ilgalaikiai įsipareigojimai			
2.	PER VIENUS METUS MOKĖTINOS SUMOS IR KITI TRUMPALAIKIAI ĮSIPAREIGOJIMAI	10.1.	885551	797291
2.1.	Skoliniai įsipareigojimai			
2.2.	Skolos kredito įstaigoms			293770
2.3.	Gauti avansai	10.1.	35833	
2.4.	Skolos tiekėjams	10.1.	154774	99247
2.5.	Pagal vekselius ir čekius mokėtinos sumos			
2.6.	Įmonių grupės įmonėms mokėtinos sumos			
2.7.	Asocijuotosioms įmonėms mokėtinos sumos			
2.8.	Pelno mokesčio įsipareigojimai	10.1.	24712	167913
2.9.	Su darbo santykiais susiję įsipareigojimai	10.1.	256314	236361
2.10.	Kitos mokėtinos sumos ir trumpalaikiai įsipareigojimai	10.1.	413918	
H.	SUKAUPTOS ŠAŪAUDOS IR ATEINANČIŲ LAIKOTARPIŲ PAJAMOS	11.	6377	
	NUOSAVO KAPITALO IR ĮSIPAREIGOJIMŲ IŠ VISO		52904050	54217486

Direktorius

(parašas)

Gintaras Diržauskas

Vyriausioji buhalterė

(parašas)

Lina Sadulė

PATVIRTINTA: Utenos rajono savivaldybės tarybos
2025 m. balandžio d. sprendimu Nr. TS-**PELNO (NUOSTOLIŲ) ATASKAITA**2025 03 07

(ataskaitos sudarymo data)

2024 metai

(ataskaitinis laikotarpis)

EUR

(ataskaitos tikslumo lygis ir valiuta)

Eil. Nr.	Straipsniai	Pastabos Nr.	Finansiniai metai	Praėję finansiniai metai
1.	Pardavimo pajamos	12.1.	7125030	6975092
2.	Pardavimo sąnaudos (tiesioginės)	13.1.	(4849231)	(4282555)
3.	Biologinio turto tikrosios vertės pokytis			
4.	BENDRASIS PELNAS (NUOSTOLIAI)		2275799	2692537
5.	Pardavimo sąnaudos	13.1.	(138610)	(139524)
6.	Bendrosios ir administracinės sąnaudos	13.1.	(1359437)	(1020581)
7.	Kitos veiklos rezultatai	12.1.;13.1.	68888	64325
8.	Investicijų į patrunuojančiosios, patrunuojamųjų ir asocijuotųjų įmonių akcijas pajamos			
9.	Kitų ilgalaikių investicijų ir paskolų pajamos			
10.	Kitos palūkanų, delspinigių, draudimo ir panašios pajamos	12.1.	35286	11472
11.	Finansinio turto ir trumpalaikių investicijų vertės sumažėjimas.			
12.	Palūkanų ir kitos panašios sąnaudos	13.1.	(56206)	(65073)
13.	PELNAS (NUOSTOLIAI) PRIEŠ APMOKESTINIMĄ		825720	1543156
14.	Pelno mokestis	14.1.	(121980)	(194534)
15.	GRYNASIS PELNAS (NUOSTOLIAI)		703740	1348622

Pastaba. Biologinio turto tikrosios vertės pokyčio eilutėje tikrosios vertės sumažėjimas rodomas skliaustuose arba su minuso ženklu. Sąnaudos, t. y. grynąjį pelną mažinanti suma, įrašomos skliaustuose arba su minuso ženklu.

Direktorius

Gintaras Diržauskas

Vyriausioji buhalterė

Lina Sadulė

UAB UTENOS VANDENYS, 183633981

(įmonės pavadinimas, įmonės kodas)

Vandenų g.1 Naujasodžio k. Utenos raj. Duomenys kaupiami ir saugomi VĮ Registrų centras

(adresas, kiti duomenys)

PATVIRTINTA: Utenos rajono savivaldybės tarybos

2025 m. balandžio d. sprendimu Nr. TS-

NUOSAVO KAPITALO POKYČIŲ ATASKAITA

2025 03 07

(ataskaitos sudarymo data)

2024 metai

(ataskaitinis laikotarpis)

EUR

(ataskaitos tikslumo lygis ir valiuta)

	Apmokėtas įstatinis kapitalas	Akcijų priedai	Savos akcijos (-)	Perkainojimo rezervas (rezultatai)		Įstatymo numatyti rezervai		Kiti rezervai	Nepaskirstytasis pelnas (nuostoliai)	Iš viso
				Ilgalaikio materialiojo turto	Finansinio turto	Privalomasis	Savoms akcijoms įsigyti			
1. Likutis užpraėjusių finansinių metų pabaigoje	15991596	15				224232		16950	278329	16511122
2. Apskaitos politikos pakeitimo rezultatas										-
3. Esminių klaidų taisymo rezultatas										-
4. Perskaičiuotas likutis užpraėjusių finansinių metų pabaigoje	15991596	15	-	-	-	224232	-	16950	278329	16511122
5. Ilgalaikio materialiojo turto vertės padidėjimas (sumažėjimas)										-
6. Finansinio turto vertės padidėjimas (sumažėjimas)										-
7. Savų akcijų įsigijimas (pardavimas)										-
8. Pelno (nuostolių) ataskaitoje nepripažintas pelnas (nuostoliai)										-
9. Ataskaitinio laikotarpio grynas pelnas (nuostoliai)									1348622	1348622
10. Dividendai										-
11. Kitos išmokos										-
12. Sudaryti rezervai										-
13. Panaudoti rezervai								(16950)	16950	-

	Apmokėtas įstatinis kapitalas	Akcijų priedai	Savos akcijos (-)	Perkainojimo rezervas (rezultatai)		Įstatymo numatyti rezervai		Kiti rezervai	Nepaskirstytas pelnas (nuostoliai)	Iš viso
				Ilgalaikio materialiojo turto	Finansinio turto	Privaloma- sis	Savoms akcijoms įsigyti			
14. Įstatinio kapitalo didinimas (mažinimas)										-
15. Įnašai nuostoliams padengti										-
16. Likutis praėjusių finansinių metų pabaigoje	15991596	15	-	-	-	224232	-	-	1643901	17859744
17. Ilgalaikio materialiojo turto vertės padidėjimas (sumažėjimas)										-
18. Finansinio turto vertės padidėjimas (sumažėjimas)										-
19. Savų akcijų įsigijimas (pardavimas)										-
20. Pelno (nuostolių) ataskaitoje nepripažintas pelnas (nuostoliai)										-
21. Ataskaitinio laikotarpio grynasis pelnas (nuostoliai)									703740	703740
22. Dividendai									(150000)	(150000)
23. Kitos išmokos										-
24. Sudaryti rezervai						67431		76972	(144403)	-
25. Panaudoti rezervai										-
26. Įstatinio kapitalo didinimas (mažinimas) perskaičius į Eur										-
27. Įnašai nuostoliams padengti										-
28. Likutis ataskaitinių finansinių metų pabaigoje	15991596	15	-	-	-	291663	-	76972	2053238	18413484

Direktorius

Gintaras Diržauskas

Vyriausioji buhalterė

Lina Sadulė

UAB UTENOS VANDENYS, 183633981

(įmonės pavadinimas, įmonės kodas)

Vandenų g.1 Naujasodžio k. Utenos raj. Duomenys kaupiami ir saugomi VĮ Registrų centras

(įmonės kodas, adresas, kiti duomenys)

PATVIRTINTA: Utenos rajono savivaldybės tarybos

2025 m. balandžio d. sprendimu Nr.TS-

PINIGŲ SRAUTŲ ATASKAITA

2025 03 07

(ataskaitos sudarymo data)

2024 metai

(ataskaitinis laikotarpis)

Eurais

(ataskaitos tikslumo lygis ir valiuta)

Eil. Nr.	Straipsniai	Pastabos Nr.	Finansiniai metai	Praėję finansiniai metai
I.	Pagrindinės veiklos pinigų srautai			
I.1.	Grynasis pelnas (nuostoliai)		703740	1348622
I.2.	Nusidėvėjimo ir amortizacijos sąnaudos		1177247	1033836
I.3.	Ilgalaikio materialiojo ir nematerialiojo turto perleidimo		-	
I.4.	Finansinės ir investicinės veiklos rezultatų eliminavimas		79246	(398451)
I.5.	Kitų nepiniginių straipsnių eliminavimas		46220	
I.6.	Po vienerių metų gautinų sumų (padidėjimas) sumažėjimas		-	
I.7.	Atidėtojo pelno mokesčio turto sumažėjimas (padidėjimas)		-	
I.8.	Atsargų, išskyrus sumokėtus avansus, sumažėjimas		60924	(164360)
I.9.	Sumokėtų avansų sumažėjimas (padidėjimas)		(3994)	27890
I.10.	Pirkėjų skolų sumažėjimas (padidėjimas)		(92924)	(245132)
I.11.	Kitų gautinų sumų (padidėjimas) sumažėjimas		(8)	4017
I.12.	Trumpalaikių investicijų sumažėjimas (padidėjimas)		(300000)	
I.13.	Ateinančių laikotarpių sąnaudų ir sukauptų pajamų		(4016)	
I.14.	Atidėjinių padidėjimas (sumažėjimas)		-	
I.15.	Ilgalaikių skolų tiekėjams ir gautų išankstinių apmokėjimų		(41993)	
I.16.	Pagal vekselius ir čekius po vieno metų mokėtinų sumų		-	
I.17.	Trumpalaikių skolų tiekėjams ir gautų išankstinių		91360	1269
I.18.	Pagal vekselius ir čekius per vienus metus mokėtinų sumų		-	
I.19.	Pelno mokesčio įsipareigojimų padidėjimas (sumažėjimas)		(143201)	
I.20.	Su darbo santykiais susijusių įsipareigojimų padidėjimas		19953	22162
I.21.	Kitų mokėtinų sumų ir įsipareigojimų padidėjimas		413918	(87648)
I.22.	Sukauptų sąnaudų ir ateinančių laikotarpių pajamų		(4016)	
	Grynieji pagrindinės veiklos pinigų srautai		2002456	1542205
II.	Investicinės veiklos pinigų srautai			
II.1.	Ilgalaikio turto (išskyrus investicijas) įsigijimas		(943628)	(7646)
II.2.	Ilgalaikio turto (išskyrus investicijas) perleidimas			
II.3.	Ilgalaikių investicijų įsigijimas			(1856214)
II.4.	Ilgalaikių investicijų perleidimas			
II.5.	Paskolų suteikimas			
II.6.	Paskolų susigrąžinimas			
II.7.	Gautos palūkanos		23040	(2565)
II.8.	Kiti investicinės veiklos pinigų srautų padidėjimai			
II.9.	Kiti investicinės veiklos pinigų srautų sumažėjimai			
	Grynieji investicinės veiklos pinigų srautai		(920588)	(1866425)

III.	Finansinės veiklos pinigų srautai			
III.1.	Pinigų srautai, susiję su įmonės savininkais		(150000)	-
III.1.1.	Akcijų išleidimas			
III.1.2.	Savininkų įnašai nuostoliams padengti			
III.1.3.	Savų akcijų supirkimas			
III.1.4.	Dividendų išmokėjimas		(150000)	
III.2.	Pinigų srautai, susiję su kitais finansavimo šaltiniais		(823579)	934448
III.2.1.	Finansinių skolų padidėjimas		-	390489
III.2.1.1.	Paskolų gavimas			390489
III.2.1.2.	Obligacijų išleidimas			
III.2.2.	Finansinių skolų sumažėjimas		(823579)	(545486)
III.2.2.1.	Paskolų grąžinimas		(767373)	(483697)
III.2.2.2.	Obligacijų supirkimas			
III.2.2.3.	Sumokėtos palūkanos		(56206)	(61789)
III.2.2.4.	Lizingo (finansinės nuomos) mokėjimai			
III.2.3.	Kitų įmonės įsipareigojimų padidėjimas			(41993)
III.2.4.	Kitų įmonės įsipareigojimų sumažėjimas			
III.2.5.	Kiti finansinės veiklos pinigų srautų padidėjimai			
III.2.6.	Kiti finansinės veiklos pinigų srautų sumažėjimai			1131438
	Gryniesi finansinės veiklos pinigų srautai		(973579)	934448
IV.	Valiutų kursų pasikeitimo įtaka grynųjų pinigų ir pinigų			
V.	Grynasis pinigų srautų padidėjimas (sumažėjimas)		108289	610228
VI.	Pinigai ir pinigų ekvivalentai laikotarpio pradžioje		704277	94049
VII.	Pinigai ir pinigų ekvivalentai laikotarpio pabaigoje		812566	704277

Direktorius

Gintaras Diržauskas

Vyriausioji buhalterė

Lina Sadulė

UAB „UTENOS VANDENYS“ BENDROVĖS KODAS 183633981
Vandenų g. Nr.1, Naujasodžio kaimas, Utenos rajonas, LT-28113

2024 m. gruodžio 31 d. finansinių ataskaitų

AIŠKINAMASIS RAŠTAS

2025 m. kovo 7 d.

I. BENDROJI DALIS

UAB „Utenos vandenys“ yra ribotos civilinės atsakomybės privatus juridinis asmuo, kuris savo veikloje vadovaujasi LR civiliniu kodeksu, LR akcinių bendrovių įstatymu ir kitais teisės aktais, įstatais.

Bendrovės finansiniai metai yra nuo sausio 1d. iki gruodžio 31d.

UAB „Utenos vandenys“ steigėjas – Utenos rajono savivaldybė.

Bendrovės įstatai paskutinį kartą perregistruoti 2024 m. spalio mėn. 7 d. Utenos raj. savivaldybės mero potvarkiu Nr. MP-756. Bendrovės įstatinis kapitalas yra 15 991 596,16 EUR, kuris padalytas į 552 196 paprastasias vardines akcijas, kurios nominali vertė 28,96 EUR. Akcijas valdo Utenos rajono savivaldybė.

UAB „Utenos vandenys“ buveinė – Vandenų g. Nr.1, Utenos rajonas, Naujasodžio kaimas, LT 28113. Įmonės kodas 183633981.

Bendrovės pagrindinė veikla yra vandens gavyba, vandens gerinimas, paskirstymas, tiekimas bei nuotekų surinkimas, valymas ir išleidimas. Veikla yra licencijuota.

Bendrovės veiklos tikslai yra užtikrinti Utenos miesto ir rajono vartotojų aprūpinimą teikiamu geriamuoju vandeniu, bei nuotekų surinkimu ir išvalymu, užtikrinti tiekiamos paslaugos kokybę pagal galiojančius norminius dokumentus, jos tiekimo nepertraukiamumą, naujų objektų statybą, plėtimą, esamų modernizavimą, saugų jų eksploatavimą, racionaliai naudoti bendrovės turtą, išteklius, siekti dirbti rentabiliai, kad būtų patenkinti vartotojų ir akcininkų interesai.

Finansinė atskaitomybė parengta eurai.

Savarankiškų filialų, atstovybių, dukterinių ir asocijuotų įmonių UAB „Utenos vandenys“ neturi.

Vadovaujantis Valstybinės kainų ir energetikos kontrolės komisijos 2015 m. vasario 13 d. nutarimu Nr.O3-183, Valstybinės energetikos reguliavimo tarnyba 2023 m. kovo 30 d. nutarimu Nr.O3E-336, patvirtino geriamojo vandens tiekimo ir (arba) nuotekų tvarkymo

garantinius tiekėjus. Utenos regione garantiniu vandens tiekėju paskirta UAB „Utenos vandenys“, kuriam priklauso viešieji vandens tiekėjai UAB „Visagino energija“, UAB „Molėtų vanduo“, UAB „Anykščių vandenys“, UAB „Ignalinos butų ūkis“, UAB „Zarasų vandenys“, UAB „Didžiasalio komunalinės paslaugos“. Viešieji vandens tiekėjai, garantiniam tiekėjui mokėjo nustatytas įmokas (2% nuo praėjusių metų veiklos pajamų), kurias nustatė Valstybinė energetikos reguliavimo tarnyba. Įsigaliojus 2024 m. birželio 27 d. LR Geriamojo vandens tiekimo ir nuotekų tvarkymo įstatymo Nr. X-764 9, 15, 33 ir 39 straipsnių pakeitimo įstatymui Nr. XIV-2872, surinktos nepanaudotos įmokos iki 2024 m. lapkričio 1 d. grąžintos.

Bendrovės sąraše vidutinis darbuotojų skaičius: 2024 m. – 119, 2023 m. – 119, 2022 m. – 122.

II. APSKAITOS POLITIKA

1. Ataskaitų parengimo pagrindas

UAB „Utenos vandenys“ esmine apskaitos klaida yra laikoma informacija, dėl kurios pasikeistų metinis rezultatas arba praėjusių laikotarpių metinės finansinės ataskaitos taptų neteisingos. Esmine apskaitos klaida yra laikomas dydis, kuris viršija 1% nuo pardavimo pajamų.

UAB „Utenos vandenys“ apskaita tvarkoma ir finansinė atskaitomybė parengta pagal šiuos finansinę atskaitomybę reglamentuojančius teisės aktus:

LR Verslo apskaitos standartus;

LR Finansinės apskaitos įstatymą;

LR Užsienio valiutos Lietuvos Respublikoje įstatymą;

LR Akcinių bendrovių įstatymą;

LR Darbo kodeksą;

LR Civilinį kodeksą.

Finansinių ataskaitų rinkinys parengtas vadovaujantis šiais bendraisiais apskaitos principais: veiklos tęstinumo, pastovumo principą, periodiškumo principą – finansinės ataskaitos sudaromos pagal paskutinės finansinių metų dienos duomenis.

UAB „Utenos vandenys“ finansiniai metai trunka 12 mėnesių ir sutampa su kalendoriniais metais – prasideda sausio 1 d. ir baigiasi gruodžio 31 dieną.

Bendrovėje pajamos registruojamos pagal kaupimo principą, t.y. tada, kai jos uždirbamos.

UAB „Utenos vandenys“ pajamas, uždirbtas per ataskaitinį laikotarpį, sieja su sąnaudomis, patirtomis uždirbant tas pajamas. Finansinės ataskaitos parengiamos taip, kad galima būtų palyginti su kitų ataskaitinių laikotarpių informacija, palyginimo principu.

UAB „Utenos vandenys“ moka visus įstatymais nustatytus mokesčius. Pagrindiniai mokesčiai: pridėtinės vertės mokestis, pelno mokestis, nekilnojamo turto mokestis, žemės nuomos mokestis, mokestis už gamtos išteklius ir aplinkos teršimą. Iš darbuotojų išskaičiuoja ir į valstybės biudžetą moka gyventojų pajamų mokestį ir privalomą soc. draudimo mokestį.

2. Bendrovės apskaitos politika

2.1. Taikomi turto įkainojimo būdai

Turtas įsigijimo momentu buhalterinės apskaitoje apskaitomas įsigijimo verte ir visomis išlaidomis, kurios patiriamos, kad naują turtą galima būtų eksploatuoti, metų pabaigoje kiekviena turto grupė įvertinama atliekant metinę inventorizaciją pagal jai taikomus LR Finansinės apskaitos įstatymo metodus. UAB „Utenos vandenys“ turtas įkainotas:

- nematerialus turtas – įsigijimo savikaina, atėmus sukauptą amortizaciją;
- ilgalaikis materialus turtas – įsigijimo (pasigaminimo) savikaina, atėmus sukauptą nusidėvėjimą;
- atsargos – įsigijimo savikaina;
- gautinos sumos – grynąja verte, atėmus abejotinių skolų nuvertėjimą.

2.2. Finansinis turtas

Finansinis turtas – tai turtas, kurį sudaro pinigai, sutartinė teisė gauti pinigus ar kitą finansinį turtą iš kitos šalies. Finansiniam turtui nepriskiriami išankstiniai apmokėjimai už nefinansinį turtą.

Bendrovė ilgalaikio finansinio turto neturi: nėra įsigijusi kontroliuojamų įmonių akcijų.

2.3. Atsargos

Atsargomis laikomas Bendrovės trumpalaikis turtas, kuris sunaudojamas pajamoms uždirbti per vienerius metus. Atsargomis Bendrovėje laikomas šis trumpalaikis turtas: medžiagos, kuras, apsaugos priemonės ir kitas turtas.

Materialusis turtas, kuris įmonės veikloje naudojamas trumpiau kaip vienerius metus, priskiriamas trumpalaikiam turtui t.y. atsargoms ir kai tokio turto vieneto vertė mažesnė už bendrovėje nustatytą minimalią ilgalaikio materialiojo turto vieneto vertę, kuri yra 144,81 Eur.

Apskaičiuojant sunaudotų, suteikiant paslaugas, atsargų savikainą, bendrovė taiko FIFO būdą.

2.4. Nematerialus turtas

Nematerialiajam turtui priskiriamas turtas, neturintis materialios formos (apskaitos programos, licencijos ir kt.), kuriuo įmonė disponuoja ir kurį naudodama tikisi gauti tiesioginės ir netiesioginės naudos.

Išlaidos pripažįstamos nematerialiuoju turtu, jei jos atitinka šiuos kriterijus: pagrįstai tikimasi iš to turto gauti ekonominės naudos ateityje; turto įsigijimo (pasigaminimo) savikainą galima patikimai įvertinti ir atskirti nuo kito turto vertės; įmonė gali turtu disponuoti, jį kontroliuoti arba apriboti teisę juo naudotis kitiems.

Įsigijimo (pasigaminimo) metu nematerialus turtas registruojamas įsigijimo savikaina. Balanse jis parodomas likutine verte, kuri apskaičiuojama iš įsigijimo savikainos atimant sukauptą amortizaciją ir vertės sumažėjimo sumą.

Amortizacija skaičiuojama tiesiogiai proporcingu (tiesiniu) metodu. Amortizacijos sąnaudos priskiriamos įmonės veiklos sąnaudoms.

Nematerialus turtas bendrovėje grupuojamas į šias grupes:

- programinė įranga;
- kitas nematerialus turtas.

Nematerialaus turto minimali vertė 144,81 EUR.

2.5. Materialus ilgalaikis turtas

UAB „Utenos vandenys“ ilgalaikis materialus turtas registruojamas apskaitoje įsigijimo (pasigaminimo) savikaina ir kitomis patirtomis išlaidomis. Finansinėse ataskaitose parodomas įsigijimo savikaina, atėmus sukauptą nusidėvėjimą.

Ilgalaikio materialiojo turto grupės yra:

1. Pastatai ir statiniai
2. Mašinos ir įranga
3. Transporto priemonės
4. Kiti įrenginiai, prietaisai ir įrankiai
5. Sumokėti avansai ir vykdomi materialiojo turto statybos (gamybos) darbai

Bendrovė ilgalaikio materialaus turto nusidėvėjimą skaičiuoja tiesiogiai proporcingu būdu ir jis nebuvo keistas. Likvidacinė vertė – 0,29 EUR. Nusidėvėjimo sąnaudos priskiriamos gamybos ir įmonės veiklos sąnaudoms.

Materialaus turto minimali įsigijimo vertė 144,81 EUR.

Ilgalaikio materialiojo turto remonto darbų vertės apskaita:

Rezultatai	Apskaita
Pailgina turto naudingo tarnavimo laiką ir pagerina naudingąsias savybes	Darbų vertė didinama turto įsigijimo savikaina, patikslinamas naudingas tarnavimo laikotarpis
Pagerina turto naudingąsias savybes	Darbų vertė didinama turto įsigijimo savikaina
Pailgina turto naudingo tarnavimo laiką	Darbų vertė didinama turto įsigijimo savikaina ir patikslinamas naudingo tarnavimo laikotarpis ir nusidėvėjimo suma.
Nepagerina naudingųjų turto savybių ir nepailgina naudingo tarnavimo laiko, tik palaiko tinkamą jam eksploatuoti būklę	Darbų vertė pripažįstama ataskaitinio laikotarpio veiklos sąnaudomis.

2.6. Pajamų ir sąnaudų apskaitos politika

Įmonės veikla pagal EVRK vandens surinkimas, valymas ir tiekimas, nuotekų surinkimas, valymas.

Pardavimo pajamos pripažįstamos kaupimo principu, t.y. apskaitomos tada, kai uždirbamos, neatsižvelgiant į pinigų gavimą. Pajamomis laikomas tik bendrovės ekonominės naudos padidėjimas.

Prie tipinės veiklos pajamų Bendrovėje priskiriamos tokios paslaugų teikimo pajamos:

- pajamos iš vandens tiekimo;
- pajamos iš nuotekų surinkimo, valymo ir šalinimo;
- pajamos iš kitos veiklos.

Kitos veiklos pajamos sudaro: pajamos už turto nuomą, už transporto nuomą, pajamos iš laboratorijos teikiamų paslaugų.

Finansinės ir investicinės veiklos pajamoms priskiriama baudų ir delspinigių, palūkanų pajamos.

Sąnaudos pripažįstamos vadovaujantis kaupimo ir palyginimo principais tuo ataskaitiniu laikotarpiu, kai uždirbamos su jomis susijusios pajamos, neatsižvelgiant į pinigų išleidimo laiką.

Veiklos sąnaudos atspindi per ataskaitinį laikotarpį patirtas išlaidas, susijusias su bendrovės tipine veikla. Veiklos sąnaudos skirstomos į pardavimo bei bendrąsias ir administracines sąnaudas.

Kitos veiklos sąnaudomis laikomos sąnaudos, susiję su kitos veiklos pajamomis.

Finansinės ir investicinės veiklos sąnaudos laikomos ekonominės naudos sumažėjimas susijęs su finansine investicine veikla, priskiriama: palūkanų už paskolas sąnaudos, baudos ir delspinigiai.

2.7. Išlaidos audito įmonėms

Išlaidos auditui pripažįstamos sąnaudomis tuo laikotarpiu, kai auditas faktiškai užbaigiamas.

2.8. Skolinimosi ir kitų panašių išlaidų apskaitos metodai

Palūkanos už gautas paskolas, kitos su skolinimusi susijusios išlaidos pripažįstamos sąnaudomis tais laikotarpiais, kuriais jos susidaro ir paskolų suteikėjai jas užsiskaito.

2.9. Verslo sujungimų apskaitos metodai

Verslo jungimų apskaitos metodai netaikyti.

2.10. Pinigų ir pinigų ekvivalentų apibūdinimas

Pinigų ir pinigų ekvivalentų straipsnyje parodomi banke ir kasoje esantys pinigai bei pinigai kelyje. Trumpalaikių labai likvidžių skolos vertybinių popierių įmonė neturėjo.

2.11. Atidėjimų sudarymo principai

UAB "Utenos vandenys" sudaro atidėjimus atostoginių kaupiniams, kitų atidėjimų nesudaro.

2.12. Dotacijų, nemokamai gauto turto apskaitos politika

Dotacijos apskaitoje registruojamos, kai jos faktiškai gautos. Gautų dotacijų turtui įsigyti panaudojimas pripažįstamas dalimis, t.y. mažinamas balanso straipsnis „Dotacijos ir subsidijos“ tiek kiek tas turtas nusidėvi per laikotarpį. Dotacijų apskaita parodoma balanso straipsnyje „Dotacijos ir subsidijos“.

III. AIŠKINAMOJO RAŠTO PASTABOS

1. NEMATERIALUS TURTAS

Nematerialaus turto likutinė vertė 2024 m. gruodžio 31 d. yra 314 450 EUR. Programinė įranga sudaro 166 609 EUR, kitas nematerialus turtas 147 841 EUR. Per 2024 m. įsigyta programinės įrangos už 5 733 EUR (buhalterijos bei abonentų skyriaus apskaitos programų licencijų išplėtimas, kito nematerialaus turto – už 39 500 EUR (parengtas vandens netekties mažinimo Utenos miesto vandentiekio projektas).

Per 2024 metus Bendrovė priskaičiavo ilgalaikio nematerialiojo turto amortizacijos 110 207 EUR. Nematerialiojo turto amortizacija parodoma pelno (nuostolių) ataskaitoje veiklos bendrųjų ir administracinių sąnaudų straipsnyje.

Informacija apie ilgalaikį nematerialųjį turtą pateikiama 1.1. lentelėje.

1.1.lentelė (EUR)

Rodikliai	Programinė įranga	Kitas nematerialus turtas	Iš viso
Likutinė vertė praėjusių finansinių metų pabaigoje 2023-12-31	229 657	149 767	379 424
a) Įsigijimo savikaina			
Praėjusių finansinių metų pabaigoje 2023-12-31	499 198	382 514	881 712
-turto įsigijimas			0
-kitiems asmenims perleistas, nurašytas (-)	-58	0	-58
-perrašymai iš vieno straipsnio į kitą +/-	5 733	39 500	45 233
Finansinių metų pabaigoje 2024-12-31	504 873	422 014	926 887
b) Amortizacija			
Praėjusių finansinių metų pabaigoje 2023-12-31	269 541	232 747	502 288
-finansinių metų amortizacija	68 781	41 426	110 207
-atstatantys įrašai (-)			0
-kitiems asmenims perleisto, nurašyto (-)	-58	0	-58
-perrašymai iš vieno straipsnio į kitą +/-			0
Finansinių metų pabaigoje 2024-12-31	338 264	274 173	612 437
c) Vertės sumažėjimas			
Praėjusių finansinių metų pabaigoje 2023-12-31			0
-finansinių metų vertės sumažėjimas			0
-atstatantys įrašai (-)			0
-kitiems asmenims perleisto, nurašyto (-)			0
-perrašymai iš vieno straipsnio į kitą +/-			0
Finansinių metų pabaigoje 2024-12-31			0
Likutinė vertė metų pabaigoje a-b-c	166 609	147 841	314 450

Bendrovėje nustatytos nematerialiojo turto grupės ir turto naudingo tarnavimo laikas pateikti 1.2. lentelėje.

1.2. lentelė

Nematerialiojo turto grupės	Vidutinis amortizacijos laikotarpis metais
Programinė įranga	4
Kitas nematerialus turtas	4

Bendrovėje naudojamas nusidėvėjęs nematerialus turtas parodytas 1.3. lentelėje.

1.3. lentelė (EUR)

Turto grupės pavadinimas	Įsigijimo savikaina
Programinė įranga	199 527
Kitas nematerialus turtas	216 804
Iš viso:	416 331

2. ILGALAIKIS MATERIALUSIS TURTA

Bendrovėje nustatytos ilgalaikio materialiojo turto grupės ir tų grupių turto vieneto naudingo tarnavimo laikas pateikta 2.1. lentelėje.

2.1. lentelė

Ilgalaikio materialiojo turto grupės	Naudingo tarnavimo laikas (metais)
Pastatai ir statiniai	15 - 60
Mašinos ir įrengimai	5 - 50
Transporto priemonės	10
Kita įranga, prietaisai, įrankiai ir įrenginiai	4 - 8

Bendrovėje per ataskaitinį laikotarpį įvesta į eksploataciją ilgalaikio materialaus turto už 833 907 EUR, tame tarpe atlikta vandentiekio ir nuotekų tinklų atnaujinimo ir plėtros už 431 158 EUR, investuota į kitą įrangą ir prietaisus.

Per 2024 metus bendrovė nurašė nusidėvėjusio nenaudojamo ilgalaikio materialiojo turto, kurio įsigijimo savikaina 1 207 590 EUR. Teismui priėmus sprendimą dėl bendrovės skolininko likvidavimo, iš ilgalaikio turto grupės „Sumokėti avansai ir vykdomi materialiojo turto statybos darbai“ į bendrąsias ir administracines sąnaudas nurašytas 81 846 EUR sumokėtas avansas.

Per ataskaitinį laikotarpį Bendrovė priskaičiavo 2 522 793 EUR ilgalaikio materialaus turto nusidėvėjimo, iš to skaičiaus 1 067 040 EUR priskaičiuota kaip sąnaudos.

Bendrovėje naudojamas nusidėvėjęs ilgalaikis materialus turtas parodytas 2.2. lentelėje.

2.2. lentelė (EUR)

Turto grupės pavadinimas	Įsigijimo savikaina
Pastatai ir statiniai	2 66 749
Mašinos ir įrengimai	7 200 743
Transporto priemonės	261 103
Kita įranga, prietaisai, įrankiai ir įrenginiai, kitas materialus turtas	935 089
Iš viso:	11 057 684

Informacija apie materialiojo ilgalaikio turto būklę pateikiama lentelėje 2.3.

2.3. lentelė (EUR)

Rodikliai	Pastatai ir statiniai	Mašinos ir įrengimai	Transporto priemonės	Kita įranga, prietaisai, įrankiai ir įrenginiai	Nebaigta statyba ir avansai	Iš viso
Įsigijimo vertė						
2022 m. gruodžio 31 d.	21 585 942	44 927 261	1 129 361	1 725 538	14 262 281	83 630 383
Įsigyta turto ir sumokėtas avansas		6 789	20 408	46 469	1 164 647	1 238 313
Nurašyta (-)		-30 134		-57 008		-87 142
Perklasifikavimai	2 429 546	12 025 773		809 082	-15 264 401	0
2023 m. gruodžio 31 d.	24 015 488	56 929 689	1 149 769	2 524 081	162 527	84 781 554
Įsigyta turto ir sumokėtas avansas		145 612	100 141	68 377	639 034	953 164
Nurašyta (-)	-7 517	-872 649	-4 883	-322 483	-81 846	-1 289 378
Perklasifikavimai	72 580	438 275		8 922	-565 010	-45 233
2024 m. gruodžio 31 d.	24 080 551	56 640 927	1 245 027	2 278 897	154 705	84 400 107
Perkainavimas /nuvertėjimas						
2022 m. gruodžio 31 d.						
Perkainuota (+), nuvertėjo (-)						
Nudėvėta per laikotarpį						
2023 m. gruodžio 31 d.						
Perkainuota (+), nuvertėjo (-)						
Nudėvėta per laikotarpį						
2024 m. gruodžio 31 d.						

Sukauptas nusidėvėjimas						
2022 m. gruodžio 31 d.	10 376 792	18 493 066	827 394	1 417 672	0	31 114 924
Priskaityta už laikotarpį	610 010	1 000 117	60 059	67 627		1 737 813
Nurašyta (-)		-30 134		-57 008		-87 142
Perklasifikavimai						0
2023 m. gruodžio 31 d.	10 986 802	19 463 049	887 453	1 428 291	0	32 765 595
Priskaityta už laikotarpį	621 570	1 631 502	63 738	205 983		2 522 793
Nurašyta (-)	-7 517	-871 187	-4 883	-323 884		-1 207 471
Perklasifikavimai						0
2024 m. gruodžio 31 d.	11 600 855	20 223 364	946 308	1 310 390	0	34 080 917
Balansinė vertė:						
2022 m. gruodžio 31 d.	11 209 150	26 434 195	301 967	307 866	14 262 281	52 515 459
2023 m. gruodžio 31 d.	13 028 686	37 466 640	262 316	1 095 790	162 527	52 015 959
2024 m. gruodžio 31 d.	12 479 696	36 417 563	298 719	968 507	154 705	50 319 190

3. ATSARGOS IR IŠANKSTINIAI APMOKĖJIMAI

Balanso straipsnyje „Žaliavos, medžiagos ir komplektavimo detalės“ parodyta žaliavų, medžiagų, detalių, degalų vertė 2024 m. gruodžio 31 d. yra 305 303 EUR. Informacija apie atsargas ir išankstinius apmokėjimus pateikiama lentelėje 3.1.

3.1. lentelė (EUR)

Rodikliai	Žaliavos ir komplektavimo gaminiai	Sumokėti avansai	Iš viso
a) Įsigijimo savikaina			
Praėjusių finansinių metų 2023-12-31	366 227	0	366 227
Finansinių metų 2024-12-31	305 303	3 994	309 297
b) Nukainojimas, vertės atstatymas			
Praėjusių metų pabaigoje 2023-12-31			
Finansinių metų pabaigoje 2024-12-31			
c) Grynoji vertė metų pabaigoje 2024-12-31 (a) – (b)	305 303	3 994	309 297
Įkainojimo skirtumai, jei buvo taikomas LIFO būdas			
Įkeistų atsargų vertė	nėra		nėra
Atsargos pas trečiuosius asmenis	nėra		nėra

4. GAUTINOS SUMOS

Gautinomis sumomis laikoma gautini pinigai už parduotą produkciją, suteiktas paslaugas bei kitos gautinos sumos. Registruojant gautinas sumas apskaitoje vertinamos tikraja verte atėmus gautinų sumų nuvertėjimą. Informacija apie gautinas sumas pateikiama 4.1. lentelėje.

4.1. lentelė (EUR)

Gautinų sumų grupė	2024 12 31	2023 12 31
Pirkėjų įsiskolinimas	830 710	737 786
Iš jų: įmonių	633 733	569 176
gyventojų	189 386	162 853
kitų už paslaugas	15 230	10 119
Pirkėjų skolų vertės sumažėjimas (-)	-7 639	-4 361
Kitos gautinos skolos	424	416
Iš viso:	831 134	738 202

5. TRUMPALAIKĖS INVESTICIJOS

Bendrovės balanso straipsnyje Kitos investicijos pateikiama informacija apie 300 000 EUR terminuotąjį indėlį banke. Indėlio terminas 2024 m. spalio 3 d. – 2025 m. vasario 15 d., palūkanų norma 3.5%, numatoma palūkanų suma 3 790 EUR, 2024 m. dalis, t.y. 2 508 EUR, apskaityti prie finansinės investicinės veiklos pajamų.

6. PINIGAI

Pinigų ir pinigų ekvivalentų straipsnyje apskaitomi bankų atsiskaitomosiose sąskaitose ir bendrovės kasoje esantys pinigai. Ataskaitinio laikotarpio pabaigoje buvo 812 566 EUR.

Nuo 2023 m. kovo mėn. patvirtinus UAB „Utenos vandenys“ regiono „Garantiniu vandens tiekėju“ viešieji vandens tiekėjai pervedė 103 393 EUR, kurie buvo apskaitomi atskirai ir kaupiami atskiroje banko sąskaitoje. Įsigaliojus LR Geriamojo vandens tiekimo ir nuotekų tvarkymo įstatymo pakeitimams, 2024 m. spalį visos gautos įmokos grąžintos viešiesiems tiekėjams.

Atsisakius įmokų už paslaugas priėmimo kasoje ir nelikus grynujų pinigų įplaukų, 2024 m. birželį uždaryta įmonės kasa.

6.1. lentelė (EUR)

Rodiklis	2024 12 31	2023 12 31
Pinigai banko sąskaitose	798 591	641 337
Pinigai kelyje	13 975	20 087
Pinigai kasoje	0	860
Įmokos „Garantiniam tiekėjui“	0	41 993
Iš viso:	812 566	704 277

7. ATEINANČIŲ LAIKOTARPIŲ SĄNAUDOS IR SUKAUPTOS PAJAMOS

Ateinančių laikotarpių sąnaudos sudaro sumokėti žyminiai mokesčiai bei draudimo ir prenumeratos įmokos už būsimus laikotarpius. Sukauptos pajamos tai sukauptos terminuotojo indėlio palūkanų pajamos už 2024 metus, kurios bus gautos suėjus terminuotojo indėlio terminui, t.y. 2025 m. vasario 15 dieną. Informacija apie ateinančių laikotarpių sąnaudų ir įsikaupusių pajamų sumas pateikiama lentelėje 7.1.

7.1. lentelė (EUR)

Pavadinimas	2024 12 31	2023 12 31
Ateinančių laikotarpių sąnaudos		
Žyminiai mokesčiai	2 843	2 556
Draudimai, prenumerata	12 062	10 841
Sukauptos pajamos		
Indėlio palūkanų pajamos	2 508	0
Iš viso:	17 413	13 397

8. NUOSAVAS KAPITALAS

Bendrovės įstatinis kapitalas suformuotas LR Akcinių bendrovių įstatymo nustatyta tvarka sudarė 15 991 596,16 EUR. Visas įstatinis kapitalas padalintas į 552 196 paprastasias vardines 28,96 EUR nominalios vertės akcijas. Akcijų priedai 15 EUR. Įstatinio kapitalo struktūra finansinių metų pabaigoje pateikiama 8.1. lentelėje.

8.1.lentelė

Akcinio kapitalo struktūra finansinių metų pabaigoje	Akcijų skaičius	Suma (EUR)
Pagal akcijų rūšis		
1.1.paprastosios akcijos	552 196	15 991 596,16
1.2.privilegijuotosios akcijos	0	0
1.3.darbuotojų akcijos	0	0
1.4.specialiosios akcijos	0	0
1.5.kitos akcijos	0	14,6
Iš viso:	552 196	15 991 610,79
Valstybės arba savivaldybių kapitalas	552 196	15 991 610,79
Savos akcijos, kurias turi pati įmonė		
Akcijos, kurias turi dukterinės įmonės		

Bendrovėje pelnas skirstomas Akcinių bendrovių įstatymo nustatyta tvarka. Per ataskaitinius finansinius metus uždirbtas grynasis pelnas, likęs atskaičiavus visus mokesčius, paskirstomas visuotiniame akcininkų susirinkime, tvirtinant metinių finansinių ataskaitų rinkinį.

Pelno (nuostolių) paskirstymo projektas pateikiamas 8.2. lentelėje.

8.2. lentelė (EUR)

Straipsniai	Suma
Ankstesnių finansinių metų nepaskirstytasis pelnas (nuostoliai) ataskaitinių finansinių metų pabaigoje	1 349 498
Grynasis ataskaitinių finansinių metų pelnas (nuostoliai)	703 740
Pelno(nuostolių) ataskaitoje nepripažintas ataskaitinių finansinių metų pelnas (nuostoliai)	
Akcininkų įnašai nuostoliams dengti	
Pervedimai iš rezervų	76 972
Paskirstytinas pelnas (nuostoliai) iš viso:	2 130 210
- pelno dalis, paskirta į privalomąjį rezervą	35 187
- pelno dalis, paskirta į rezervą savoms akcijoms įsigyti	
- pelno dalis, paskirta į kitus rezervus (vandentvarkos ūkio investicijoms)	
- pelno dalis, paskirta dividendams išmokėti	
- pelno dalis, paskirta darbuotojų premijoms ir kitiems tikslams	
- pelno dalis, paskirta į kitus rezervus (parama)	
Nepaskirstytasis pelnas (nuostoliai ataskaitinių finansinių metų pabaigoje, perkeliamas į kitus finansinius metus)	2 095 023

9. DOTACIJOS IR SUBSIDIJOS

2024 m. iš VĮ Valstybės žemės fondas gauta 9 536 EUR dotacija ilgalaikiam turtui. Informacija apie dotacijų pokytį parodyta 9.1. lentelėje

9.1. lentelė (EUR)

Dotacijų (subsidijų) rūšis	Likutis 2023 12 31	Gautos dotacijos	Panaudotos Nusidėvėjimas	Likutis 2024 12 31
Neatlygintinai gautas turtas	3 084	0	818	2 266
Gauta parama saulės elektrinei iš	61 194	0	3 072	58 122

valstybės biudžeto				
Dotacijos iš ES ilgalaikiam turtui	33 111 683	9 536	1 430 882	31 690 337
Gautas ilgalaikis turtas (s-tos 40113,40115,40119)	240 068	0	20 981	219 087
Viso:	33 416 029	9 536	1 455 753	31 969 812

10. ĮSIPAREIGOJIMAI

Mokėtinos sumos ir įsipareigojimai iš viso sudaro 2 514 377 EUR. Įsipareigojimus kredito įstaigoms sudaro 1 628 826 Eur paskolos LR Finansų ministerijai likutis. Ataskaitinių metų pabaigoje susidariusios skolos tiekėjams yra 154 774 EUR – tai skolos tiekėjams už kurą, atsargas ir paslaugas. Skolos sumokamos nustatytais terminais, pagal sudarytas sutartis. Įsipareigojimai susiję su darbo santykiais sudaro mokesčiai SoDrai bei VMI ir mokėtino darbo užmokesčio dalis už gruodžio mėn. Kitos mokėtinos sumos – tai mokėtini mokesčiai į valstybės biudžetą. Informacija apie įmonės turimus ilgalaikius ir trumpalaikius įsipareigojimus pateikta 10.1. lentelėje.

10.1. lentelė (EUR)

Mokėtinos sumos pagal rūšis	Per vienerius metus	Po vienerių metų	Iš viso:
1. Finansinės skolos	0	1 628 826	1 628 826
1.1. Kredito įstaigoms	0	1 628 826	1 628 826
2. Skolos tiekėjams	154 774	0	154 774
3. Gauti avansai (pirkėjų)	35 833	0	35 833
4. Pelno mokesčio įsipareigojimai	24 712	0	24 712
5. Su darbo santykiais susiję įsipareigojimai	256 314	0	256 314
t.t. Darbo užmokestis	6 481	0	6 481
t.t. Sodra	69 970	0	69 970
t.t. GPM	1 712	0	1 712
t.t. Kaupimai atostoginiams	178 151	0	178 151
6. Mokėtini mokesčiai	413 918	0	413 918
t.t. Pridėtinės vertės mokestis	63 602	0	63 602
t.t. Nekilnojamojo turto mokestis	1 393	0	1 393
t.t. Gamtos išteklių mokestis	300 515	0	300 515
t.t. Aplinkos taršos mokesčiai	48 408	0	48 408
7. Garantinė įmoka vandens tiekėjui	0	0	0
Iš viso:	885 551	1 628 826	2 514 377

11. SUKAUPTOS SĄNAUDOS IR ATEINANČIŲ LAIKOTARPIŲ PAJAMOS

Sukauptų sąnaudų ir ateinančių laikotarpių pajamų straipsnyje parodyta 6 377 EUR sukauptų paskolos palūkanų sąnaudų, apskaitytų prie apskaitinio laikotarpio palūkanų sąnaudų.

12. PAJAMOS

Bendrovės 2024 m. gruodžio 31 d. pelno (nuostolių) ataskaitoje parodyta ataskaitiniais finansiniais metais uždirbtų 7 125 030 EUR pardavimo pajamų, 95 753 EUR kitos veiklos pajamų bei 35 286 EUR finansinės investicinės veiklos pajamų. Pajamų detalizavimas ir palyginimas parodyti 12.1. lentelėje.

12.1. lentelė (EUR)

Pajamų rūšis	2024 metai	2023 metai	Palyginimas
PARDAVIMO PAJAMOS			
Pajamos iš vandens tiekimo	2 914 703	2 897 723	+16 980
Pajamos iš nuotekų	3 973 148	3 832 210	+140 938
Pajamos iš pardavimo veiklos	237 179	245 159	-7 980
Pardavimo pajamų iš viso:	7 125 030	6 975 092	+149 938
KITOS VEIKLOS PAJAMOS			
Pajamos iš ilgalaikio turto nuomos	14 973	12 873	+2 100
Pajamos iš laboratorinių tyrimų	10 036	9 105	+931
Pajamos iš transporto nuomos	22 676	23 860	-1 184
Kitos šios veiklos pajamos (draudimo ir kt.)	3 553	2 542	+1 011
Kitos pajamos	44 515	100 860	-56 345
Kitos veiklos pajamų iš viso:	95 753	149 240	-53 487
FINANSINĖS INVESTICINĖS VEIKLOS PAJAMOS			
Baudų ir delspinigių pajamos	12 246	6 365	+5 881
Banko palūkanų pajamos	23 040	2 565	+20 475
Finansinių investicinių pajamų iš viso:	35 286	8 930	+26 356
PAJAMŲ IŠ VISO:	7 256 069	7 133 262	+122 807

Pardavimo pajamos padidėjo dėl didesnio realizuoto kiekio. Kainų pokytis lyginant su 2023 metais pateiktas 12.2. lentelėje.

12.2 lentelė (EUR)

Eil. Nr.	Rodiklis	Kaina Eur be PVM nuo 2024.03.01	Kaina Eur be PVM nuo 2023.08.01	Padidėjimas (+); Sumažėjimas (-), Eur/m ³	Padidėjimas (+); Sumažėjimas (-), procentais
1.	Geriamojo vandens tiekimo ir nuotekų tvarkymo paslaugų kainos vartotojams, perkantiems paslaugas bute, Eur/m³	2.73	2.73	0	0.0
1.1.	Geriamojo vandens tiekimo	1.22	1.28	-0.06	-4.7
1.2.	Nuotekų tvarkymo:	1.51	1.45	0.06	4.1
2.	Geriamojo vandens tiekimo ir nuotekų tvarkymo paslaugų kainos vartotojams, perkantiems individualių gyvenamųjų namų ar kitų patalpų, skirtų asmeninėms, šeimos ar namų reikmėms, įvaduose, Eur/m³	2.68	2.68	0	0.0
2.1.	Geriamojo vandens tiekimo	1.19	1.25	-0.06	-4.8
2.2.	Nuotekų tvarkymo:	1.49	1.43	0.06	4.2
3.	Geriamojo vandens tiekimo ir nuotekų tvarkymo paslaugų kainos abonentams, perkantiems geriamojo vandens tiekimo ir nuotekų tvarkymo paslaugas buities ir komerciniams poreikiams (įmonės) bei perkantiems geriamąjį vandenį, skirtą karštam vandeniui ruošti ir tiekiamą abonentams, Eur/m³	2.75	2.75	0	0.0
3.1.	Geriamojo vandens tiekimo	1.29	1.35	-0.06	-4.4
3.2.	Nuotekų tvarkymo:	1.46	1.40	0.06	4.3
4.	Geriamojo vandens tiekimo ir nuotekų tvarkymo paslaugų kainos abonentams, perkantiems vandenį patalpoms šildyti ir karštam vandeniui ruošti ir vartotojų grupei, atsiskaitančiai daugiabučio namo įvade, Eur/m³	2.63	2.63	0	0.0
4.1.	Geriamojo vandens tiekimo	1.17	1.23	-0.06	-4.9
4.2.	Nuotekų tvarkymo:	1.46	1.4	0.06	4.3
5.	Atsiskaitomųjų apskaitos prietaisų priežiūros ir vartotojų aptarnavimo paslaugos kaina vartotojams, kuriems vanduo apskaitomas	0.94	0.94	0	0.0

	daugiabučio namo bute:				
5.1.	kai apskaitos prietaisais priklauso vandens tiekėjui, Eurų / butui per mėnesį	0.94	0.94	0	0.0

13. ŠAŅAUDOS

Bendrovės 2024 m. gruodžio 31 d. pelno (nuostolių) ataskaitoje parodyta 4 849 231 EUR pardavimo savikainos, kurią sudarė tiesioginės gamybos sąnaudos, 138 610 EUR pardavimo sąnaudų (abonentai) ir 1 359 437 EUR bendrųjų ir administracinių sąnaudų. Gamybos sąnaudose labiausiai augo ilgalaikio turto nusidėvėjimo sąnaudos dėl Dumblo apdorojimo įrenginių nusidėvėjimo (įvestas į eksploataciją 2024 m. gruodį) bei gamybos procese, remontams naudojamų žaliavų ir medžiagų kainų padidėjimo. Sąnaudų detalizavimas ir palyginimas parodyti 13.1 lentelėje.

13.1. lentelė (EUR)

Sąnaudų rūšis	2024 metai	2023 metai	Palyginimas
Technologinės medžiagos	238 815	105 651	+133 164
Remonto ir aptarnavimo medžiagos	16 977	81 964	+84 013
Kuras	65 704	64 210	+1 494
Elektros ir šilumos energijos sąnaudos	497 399	418 172	+79 227
Ilgalaikio turto nusidėvėjimo sąnaudos	1 137 013	994 561	+142 452
Darbuotojų DU ir soc. draudimo sąnaudos	2 173 656	2 111 128	+62 528
Kitos sąnaudos	83 180	49 687	+33 493
Mokesčiai	348 923	351 386	-2 463
Transporto paslaugos	40 791	42 304	-1 513
Kitų paslaugų sąnaudos	97 773	63 492	+34 281
VISO GAMYBOS ŠAŅAUDŲ	4 849 231	4 282 555	+566 676
Remonto ir eksploat. medžiagos	2 970	2 763	+207
Kuras	2 617	2 403	+214
Elektros ir šilumos energijos sąnaudos	8 29	1 070	-241
Ilgalaikio turto nusidėvėjimo sąnaudos	14 530	24 237	-9 707
Darbuotojų DU ir soc. Draudimo sąnaudos	102 394	104 265	-1 871
Kitų paslaugų sąnaudos	789	601	+188
Kitos sąnaudos	14 481	4 185	+10 296
VISO PARDAVIMO ŠAŅAUDŲ	138 610	139 524	-914
Kuras	4 487	4 140	+347
Elektros ir šilumos energijos sąnaudos	11 793	15 958	-4 165
Ilgalaikio turto nusidėvėjimo sąnaudos	25 704	15 191	+10 513
Darbuotojų DU ir soc. Draudimo sąnaudos	867 611	700 603	+167 008
Kanceliarinės, pašto ir kt. sąnaudos	5 175	4 655	+520
Kitų paslaugų sąnaudos	187 246	118 193	+69 053
Kitos sąnaudos	247 674	150 138	+97 536
Mokesčiai (turto, žemės)	9 747	11 703	-1 956
VISO BENDRŲJŲ IR ADMINISTRACINIŲ ŠAŅAUDŲ	1 359 437	1 020 581	338 856
Kitos veiklos sąnaudos	26 865	82 374	-55 509
Palūkanų sąnaudos	56 206	65 072	-8 866
VISO KITOS VEIKLOS IR PALŪKANŲ ŠAŅAUDŲ	83 071	147 446	-64 375
IŠ VISO ŠAŅAUDŲ:	6 430 349	5 590 106	+840 243

Elektros ir šilumos sąnaudos padidėjo dėl padidėjusios kainos už elektrą, darbo užmokesčio sąnaudos padidėjo dėl nuo 2024 m. kovo 1 d. vidutiniškai 6,5% padidinto pagrindinio darbo užmokesčio.

Su finansinės atskaitomybės audito įmonių teikiamomis paslaugomis susijusios sąnaudos parodytos 13.2. lentelėje

13.2. lentelė (EUR)

Su audito įmonių teikiamomis paslaugomis susijusios sąnaudos	2024 m.	2023 m.
Finansinių ataskaitų audito sąnaudos	3 200	3 200

14. PELNO MOKESTIS

Atidėtas pelno mokestis dėl nereikšmingos sumos nebuvo skaičiuojamas.

Informacija apie pelno mokesčio apskaičiavimą už 2024 m. parodyta 14.1. lentelėje.

14.1. lentelė (Eur)

Rodiklis	2024 m.	2023 m.
Pelnas nuostolis prieš apmokestinimą P/N ataskaitoje	825 720	1 543 156
Mokestinių skirtumų efektas	61 977	46 488
Atskaitymai paramai	- 74 500	-400
Nuostolių atskaitymas		-292 352
Apmokestinamasis pelnas	813 197	1 296 892
Galiojantis mokesčio tarifas	15%	15%
Apskaičiuotas pelno mokestis P/N ataskaitoje	121 980	194 534

14. SANDORIAI SU SUSIJUSIAIS ASMENIMIS

Susijusių asmenų įmonėje nėra ir sandorių nebuvo.

Per ataskaitinį laikotarpį bendrovėje dirbo 3 vadovai.

Direktorius

Gintaras Diržauskas

Vyriausioji buhalterė

Lina Sadulė



**UAB „UTENOS VANDENYS“
VADOVYBĖS ATASKAITA
2024 METAI**

2025 m. kovas

Turinys

1. VEIKLOS STRATEGIJA IR TIKSLAI	3
2. AKCINIS KAPITALAS	3
3. BENDROVĖS VALDYMAS.....	3
3.1 Visuotinis akcininkų susirinkimas ir kiti Utenos rajono tarybos sprendimai.....	4
3.2 Bendrovės vadovas	4
3.3 Bendrovės personalas	4
3.4 Leidimai bendrovės veiklai vykdyti.....	5
3.5 Rizikų valdymas. Korupcijos prevencija.....	8
4. EKSPLOATUOJAMI OBJEKTAI	9
5. GERIAMOJO VANDENS TIEKIMAS.....	9
5.1 Vandens gavyba	9
5.2 Vandentiekio tinklai	10
5.3 Geriamojo vandens kokybė.....	12
6. NUOTEKŲ ŠALINIMAS IR VALYMAS	13
6.1 Nuotekų šalinimas.....	13
6.2 Nuotekų valymas.....	16
7. VARTOTOJAI IR PARDAVIMAI	17
7.1 Vartotojai.....	18
7.2 Pardavimai.....	19
8. SĄNAUDOS IR EKONOMINIAI FINANSINIAI REZULTATAI.....	22
9. INVESTICIJOS, PLĖTRA IR PLANAI	23
9.1 Bendrovės investicijos.....	23
9.2 Planai 2025 metams.....	24

1. VEIKLOS STRATEGIJA IR TIKSLAI

UAB „Utenos vandenys“ (toliau Bendrovė) pagrindinė veikla – geriamo vandens gavyba, gerinimas ir centralizuotas tiekimas vartotojams, nuotekų surinkimas ir išvalymas. Įmonė siekia užtikrinti patikimas ir kokybiškas vandens tiekimo ir nuotekų tvarkymo paslaugas vartotojui mažiausiomis išlaidomis, darant mažiausią poveikį aplinkai.

Pagal UAB „Utenos vandenys“ 2024-2028 metų strateginį planą ataskaitinių metų veiklai buvo keliami šie pagrindiniai tikslai:

- *Plėsti bei renovuoti geriamojo vandens tiekimo ir nuotekų tvarkymo infrastruktūrą Utenos rajone įmonės nuosavomis lėšomis arba esant galimybei pasinaudojant Europos Sąjungos finansinėmis lėšomis;*
- *Užtikrinti, kad vartotojams patiekiamas geriamas vanduo atitiktų Lietuvos teisės aktuose nustatytus reikalavimus, o nuotekos patenkančios į bendrovės nuotekų tinklus būtų surenkamos, išvalomos iki Lietuvos teisės aktuose nustatytų reikalavimų ir išleidžiamos į paviršinius vandens telkinius;*
- *Išlikti pažangos siekiančia įmone.*

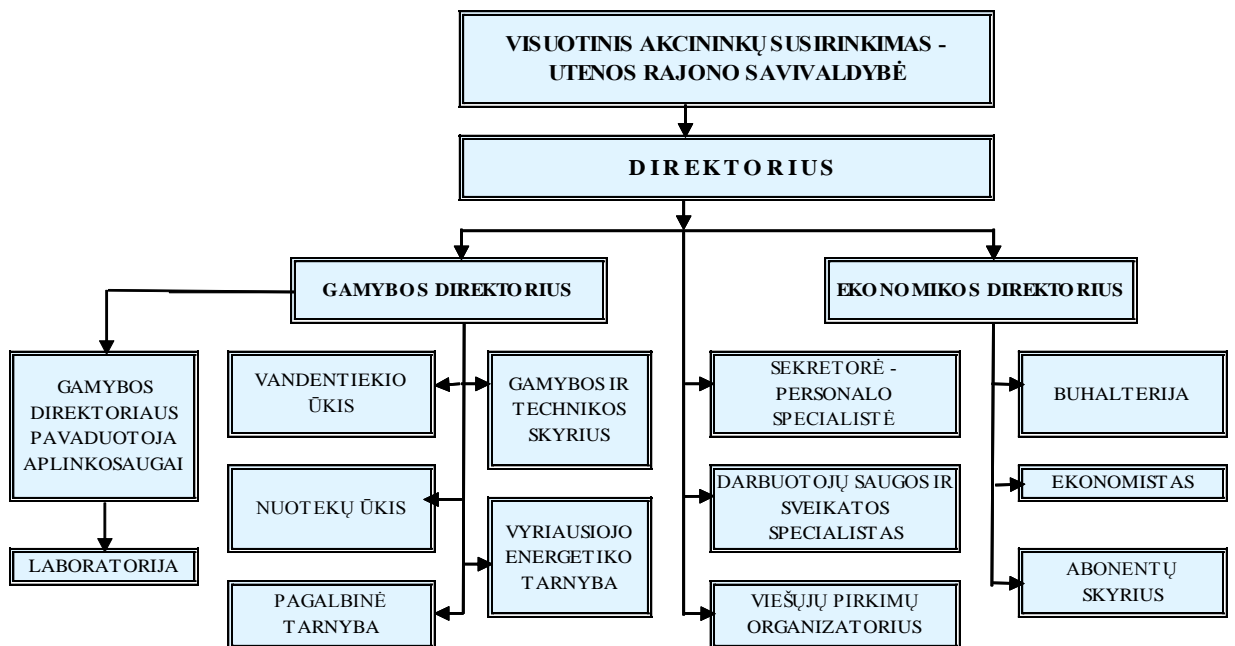
2. AKCINIS KAPITALAS

Uždarnosios akcinės bendrovės „Utenos vandenys“ įstatinį kapitalą sudaro 15 991 569,16 eurų. Kapitalas padalintas į 552 196 paprastąsias vardines akcijas, kurių vienos nominali vertė yra 28,96 eurai. Bendrovės akcijos yra nematerialios. Jos fiksuojamos įrašais asmeninėse vertybinių popierių sąskaitose, kurios tvarkomos vertybinių popierių apskaitą reglamentuojančių teisės aktų nustatyta tvarka.

Bendrovės įstatai didinantys įstatinį kapitalą registruoti 2019 m. balandžio 25 d. sprendimu Nr. TS-97 ir įstatinis kapitalas iš nuosavų lėšų padidintas 1 600 040 Eurų, išleidžiant 55250 paprastųjų vardinių akcijų. Vienos akcijos nominali vertė 28,96 Eurų. UAB „Utenos vandenys“ įstatai Juridinių asmenų registre įregistruoti 2019 m. gegužės 7 d. Akcijas valdo Utenos rajono savivaldybės taryba.

3. BENDROVĖS VALDYMAS

Bendrovės valdymo organai yra visuotinis akcininkų susirinkimas, bendrovės vadovas. Bendrovė veiklą vykdo vadovaudamasi Lietuvos Respublikos Konstitucija, civiliniu kodeksu, akcinių bendrovių įstatymu, geriamojo vandens tiekimo ir nuotekų tvarkymo įstatymu, įmonės įstatais ir kitais Lietuvos Respublikos teisės norminiais aktais. Bendrovės valdymo schema pateikta 1 paveiksle.



1 pav. Bendrovės valdymo schema

3.1 Visuotinis akcininkų susirinkimas ir kiti Utenos rajono tarybos sprendimai

Visuotinis akcininkų susirinkimas yra aukščiausias bendrovės valdymo organas, kuris turi teisę keisti ir papildyti bendrovės įstatus, rinkti ar atšaukti stebėtojų tarybos narius, rinkti ir atšaukti audito įmonę, priimti sprendimus, susijusius su bendrovės akcijomis, tvirtinti metinį finansinių ataskaitų rinkinį, didinti bei mažinti įstatinį kapitalą, paskirstyti pelną bei svarstyti kitus įstatymo numatytus klausimus. Bendrovė filialų ar atstovybių neturi.

Utenos rajono savivaldybės taryba 2024 m. balandžio 25 d. sprendimu Nr. TS-119 patvirtino uždarnosios akcinės bendrovės „Utenos vandenys“ 2023 metų audituotą metinių finansinių ataskaitų rinkinį ir metinį pranešimą.

Utenos rajono savivaldybės meras 2024 m. balandžio 30 d. potvarkiu Nr. MP-352 patvirtino Bendrovės 2023 m. pelno (nuostolių) paskirstymą.

2024 m. spalio 7 d. Utenos rajono savivaldybės meras potvarkiu Nr. MP-756 patvirtino UAB „Utenos vandenys“ įstatus (nauja redakcija).

2024 m. lapkričio 14 d. Utenos rajono savivaldybės meras potvarkiu Nr. MP-874 patvirtino UAB „Utenos vandenys“ direktoriaus pareiginius nuostatus.

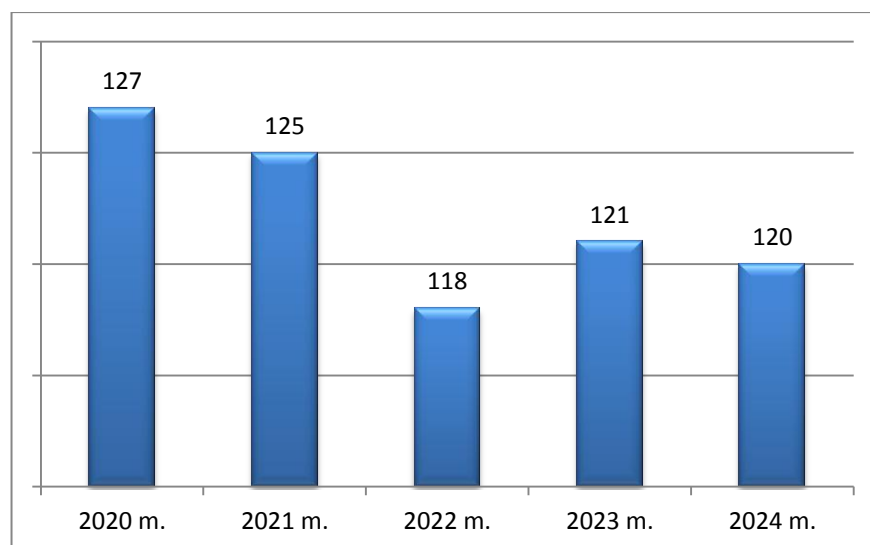
3.2 Bendrovės vadovas

Bendrovės vadovas – direktorius yra vienasmenis bendrovės valdymo organas. UAB „Utenos vandenys“ direktoriaus pareigas nuo 2019 m. vasario 11 d. eina Gintaras Diržauskas. Direktorius vadovauja administracijai, kuri organizuoja ir vykdo bendrovės ūkinę – finansinę veiklą, siekdama stabilaus ir efektyvaus įmonės darbo. 2024 m. vasario 12 d. Utenos rajono savivaldybės meras potvarkiu Nr. MPP-28, Gintarą Diržauską paskyrė naujai 5 metų kadencijai.

3.3 Bendrovės personalas

2024 metų pabaigoje bendrovėje dirbo 120 darbuotojų (žr. 2 paveiksle). 2024 metais darbuotojų skaičius beveik nesikeitė.

Bendrovėje dirba didelę darbo patirtį turintys žmonės: 42 darbuotojai dirba daugiau nei 20 metų, 6 darbuotojai dirba daugiau nei 40 metų.



2 pav. Darbuotojų skaičiaus dinamika bendrovėje 2020-2024 metais

2024 m. įmonėje nelaimingų atsitikimų ar incidentų neįvyko.

2024 m. atnaujintas profesinės rizikos vertinimas nuotekų ūkyje, atliktas aplinkos tvarkytojų profesinės rizikos vertinimas, įdarbinus asmenis iki aštuoniolikos metų.

Siekiant užtikrinti, kad darbuotojų kvalifikacija ir kompetencija atitiktų atliekamo darbo pobūdį, įmonės darbuotojai apmokyti dirbti pagal įvairias (formalias, neformalias) mokymų programas. Viso apmokyti 15 darbuotojų pagal 16 mokymų programų. Kai kurie darbuotojai apmokyti dirbti pagal keletą mokymų programų. Iš viso darbuotojai dalyvavo 33 mokymuose.

116 darbuotojų 2024 m. kovo mėn. išklausė privalomus gaisrinės saugos mokymus, organizuojamus ne rečiau kaip kartą per 3 metus.

85 darbuotojai 2024 m. lapkričio mėn. išklausė kibernetinio saugumo mokymus „Socialinė inžinerija: kodėl darbuotojai tampa atakų taikiniu?“

Pagal patvirtintą civilinės saugos mokymo programą apmokyta 111 darbuotojų.

Bendrovėje 60 įmonės darbuotojų atliktas periodinis profilaktinis sveikatos patikrinimas, dar 6 darbuotojai siūsti profilaktiškai pasitikrinti sveikatos prieš įdarbinimą. 24 įmonės darbuotojai paskiepyti nuo erkinio encefalito, 41 darbuotojas paskiepytas nuo gripo.

Bendrovėje patvirtinta smurto ir priekabiavimo prevencijos politika, sudaryta komisija atsakinga už smurto ir priekabiavimo prevenciją.

1 lentelė. Vidutinis apskaičiuotas bendrovės darbuotojų darbo užmokestis 2024 metais

Darbuotojų grupės	Darb. skaičius	Vidutinis apskaičiuotas (me-tinis vidurkis) darbo užmo-kestis (BRUTO), Eur/mėn
Vadovai	3	7873
Administracija ir padalinių vadovai	18	2740
Specialistai, meistrai	18	2426
Energetinės tarnybos darbuotojai	7	1958
Vandentiekio ūkio, nuotekų ūkio, abonentų darbuotojai	58	1816
Technikės, apskaitos kontrolierės	6	1680
Pagalbinės tarnybos darbuotojai	9	1339
Vidutinis bendrovės	119	2179

3.4 Leidimai bendrovės veiklai vykdyti

UAB „Utenos vandenys“ savo veikloje vadovaujasi dokumentais, suteikiančiais teisę vykdyti teisėtą veiklą geriamojo vandens tiekimo ir nuotekų tvarkymo srityje.

- Nuo 2012 metų rugpjūčio 23 d. bendrovės valdymas grindžiamas įdiegta kokybės ir aplinkosaugos vadybos sistema pagal LST EN ISO 9001:2008 ir LST EN ISO 14001:2004 standartų reikalavimus. Ataskaitiniais metais įmonėje vyko išorinis auditas vadybos sistemų priežiūrai bei tobulinimui užtikrinti bei įvertinti procesų atitikčiai ISO 14001:2015 ir ISO 9001:2015 reikalavimams. Šio audito metu pastabų nenustatyta. ISO sertifikatai pratęsti iki 2027 m. rugpjūčio 23 d.
- Nuo 2011 m. gegužės 25 d. UAB „Utenos vandenys“ tapusi Jungtinių Tautų Pasaulinio susitarimo (angl. *Global Compact*) nare, savo veikloje laikosi Jungtinių Tautų Pasaulinio susitarimo 10 principų, kurie apima žmogaus ir darbuotojų teises, aplinkos apsaugą, kovą su

korupcija. Pasaulinio susitarimo tikslas – skatinti įmones veikti atsakingai: nedaryti žalos aplinkai, bendruomenei, kitiems verslams ir bendromis pastangomis su Jungtinėm Tautom, valdžios institucijomis ir nevyriausybinėmis organizacijomis dalyvauti socialinių ir aplinkos apsaugos problemų sprendime, prisidėti prie visuomenės raidos ir ekonomikos augimo.



3 pav. UAB „Utenos vandenys“ suteikti vadybos sistemos sertifikatai

Ankstesniais metais gauti veiklos leidimai ir sertifikatai:

- „Geriamojo vandens ir nuotekų tvarkymo veiklos licencija“ Nr. L7-GVTNT-13, išduota 2015-05-15. Suteikta teisė vykdyti veiklą Utenos rajono teritorijoje.
- Utenos rajono savivaldybės tarybos 2015-08-27 sprendimas Nr. TS-228. UAB „Utenos vandenys“ paskirta viešuoju geriamojo vandens tiekėju ir nuotekų tvarkytoju Utenos rajono savivaldybės viešojo geriamojo vandens tiekimo teritorijoje.
- Taršos leidimai:
 - Utenos nuotekų valyklai Nr. TU(2)-26/TL-U.4-41/2019 ;
 - Kirdeikių nuotekų valyklai Nr. TU(2)-29/TL-U.4-43/2019;
 - Pačkėnų nuotekų valykla Nr. TL-U.4-40/2019;
 - Leliūnų nuotekų valyklai Nr. TU(2)-38/TL-U.4-44/2019;
 - Šiaudinių nuotekų aglomeracijos Nr. TU(2)-32/TL-U.4-24/2017;
 - Ažuolijos nuotekų aglomeracijos Nr. TL-U.4-14/2016;
 - Sudeikių nuotekų aglomeracijos Nr. TL-U.4-4/2014;
 - Tauragnų nuotekų aglomeracijos Nr. TL-U.4-5/2014;
 - Užpalių nuotekų aglomeracijos Nr. TL-U.4-7/2014;
 - Vyžuonų nuotekų aglomeracijos Nr. TL-U.4-6/2014;
 - Saldutiškio nuotekų valyklai Nr. TU(2)-29/TL-U.4-42/2020.

- "Geriamojo vandens tiekėjo laboratorijos patvirtinimo leidimas" Nr. LPL-22, išduotas 2016-04-12, papildytas nauju tyrimo metodu, t. y. tikimiausiojo skaičiaus metodu LST EN ISO 9308-2:2014, nustatant žarnyno lazdelių ir koliforminių bakterijų skaičių.
- „Leidimas atlikti taršos šaltinių išmetamų į aplinką teršalų ir teršalų aplinkos elementuose matavimus ir tyrimus Nr. 1AT-238, išduotas 2010-10-12 nuotekų laboratorijai, papildytas nauja laboratorine veikla – ėminių ėmimu.
- 2016 m. balandžio 12 d. UAB „Utenos vandenys“ išduotas Geriamojo vandens tiekėjo laboratorijos patvirtinimo leidimas – dokumentas, kuriuo patvirtinama geriamojo vandens tiekėjo laboratorijos teisė atlikti geriamojo vandens saugos ir kokybės tyrimus. Laboratorijai suteikta teisė atlikti vandens cheminius (9 analitės) ir mikrobiologinius (3 analitės) tyrimus. Leidimas išduotas vadovaujantis Valstybinės maisto ir veterinarijos tarnybos Direktoriatas 2014 m. sausio 21 d. įsakymu Nr. B1-40 „Dėl geriamojo vandens tiekėjų laboratorijų patvirtinimo leidimų išdavimo tvarkos aprašo patvirtinimo“.
- Licencija (leidimas) Nr. NM-58 vykdyti veiklą, susijusią su nuodingomis medžiagomis. Leidimas gautas vadovaujantis LR Sveikatos apsaugos ministro 2002 m. birželio 26 d. įsakymu Nr. 302 „Dėl leidimų vykdyti veiklą, susijusią su nuodingomis medžiagomis, išdavimo, atsisakymo jį išduoti, jų patikslinimo, pakeitimo, galiojimo sustabdymo ir galiojimo panaikinimo taisyklių patvirtinimo“.
- 2021 m. gruodžio 7 d. Lietuvos geologijos Tarnyba prie Aplinkos ministerijos (toliau - Tarnyba) direktoriaus įsakymu Nr. 1-521 panaikino 2015 m. lapkričio 4 d. UAB „Utenos vandenys“ išduoto leidimo Nr. PV-15-14 galiojimą ir 2021 m. gruodžio 7 d. Tarnybos įsakymu Nr. 1-522 išdavė naujus leidimus naudoti gėlo požeminio vandens išteklius Antalgės, Antandrajos, Ažugirių, Ažuolijos, Biliakiemio, Daugailių, Jotaučių, Kaimynų, Kaliekių, Kaniūkų, Kirdeikių, Klykių-Vilkablauzdės, Kuktiškių, Leliūnų, Medenių, Pačkėnų, Pakalnių, Plaušų, Radeikių, Saldutiškio, Sėlės, Šiaudinių ir Šiaudinių senojo kaimo, Sirutėnų, Sudeikių, Tauragnų, Užpalių, Vaikutėnų, Velbiškių, Vilučių, Vyžuonų vandenvietėse.
- 2021 m. lapkričio 10 d. Aplinkos apsaugos agentūros sprendimas Nr. (30.5)-A4E-12840 „Dėl Leliūnų nuotekų valymo įrenginių taršos leidimo Nr. TU(2)/TL-U.4-44/2019 sąlygų peržiūrėjimo, leidimo tikslinimo ir aplinkos monitoringo programos derinimo“.
- 2021 m. rugsėjo 13 d. Valstybinė energetikos reguliavimo taryba nutarimu Nr. O3E-1123 išdavė UAB „Utenos vandenys“ leidimą plėtoti elektros energijos gamybos pajėgumus (Saulės šviesos energijos elektrinė).
- 2023 m. balandžio 14 d. Aplinkos apsaugos agentūros sprendimas Nr. (30.5)-A4E-3917 „Dėl Saldutiškio nuotekų valymo įrenginių taršos leidimo Nr. TU(2)-29/TL-U.4-42/2020 sąlygų peržiūrėjimo, leidimo tikslinimo ir aplinkos monitoringo programos derinimo“.
- 2023 m. rugpjūčio 30 d. Aplinkos apsaugos agentūros sprendimas Nr. (30.4)-A4E-8512 pakeisti UAB „Utenos vandenys“ taršos leidimą Nr. TU(2)-26/TL-U.4-41/2019.
- 2023 m. lapkričio 7 d. Aplinkos apsaugos agentūros sprendimas Nr. (30-4)-A4E-11222 „Dėl ūkinės veiklos objekto atitikties taršos leidime Nr. TU(2)-26/TL-U.4-41/2019 nustatytoms sąlygoms, kurios privalo būti įgyvendintos iki ūkinės veiklos vykdymo pradžios“.

Valstybinė energetikos reguliavimo taryba, kartą per metus atlieka ūkio subjektų finansinio pajėgumo vertinimą. 2024 metais atliktas 2023 metų UAB „Utenos vandenys“ bendrasis finansinio pajėgumo rodiklis (BR) balais - 4.75 (aukščiausią rodiklį pasiekusių įmonių grupėje). Šis finansinio pajėgumo rodiklis vertinamas kaip pakankamas reguliuojamai veiklai vykdyti. Žemutinė rodiklio vertė 2,11 balo.

3.5 Rizikų valdymas. Korupcijos prevencija

UAB „Utenos vandenys“ neturi patvirtintos oficialios rizikų valdymo politikos, tačiau vadovybė aktyviai vertina svarbiausias rizikas ir dalyvauja jų valdymo procese. Bendrovės aukščiausio lygio vadovai – direktoriai yra atsakingi už kuruojamos srities rizikos valdymo kontrolės priemonių diegimą, rizikos valdymo priemonių įgyvendinimą, jų veiksmingumo stebėseną. Kiti vadovai kartu su specialistais yra atsakingi už rizikos veiksnių identifikavimą ir rezultatų pateikimą, informacijos patikimumą, teisingumą ir objektyvumą.

Bendrovės teikiamų paslaugų vartotojų išipareigojimų vykdymas valdomas taikant griežtas kontrolės procedūras.

Rugsėjo 20 - 22 dienomis UAB „Utenos vandenys“ teritorijoje Lietuvos šaulių sąjungos Plk. Prano Saladžiaus šaulių (Utenos apskr.) 9-osios rinktinės šauliai drauge su Lietuvos kariuomenės Krašto apsaugos savanorių pajėgų Vyčio apygardos 5-osios rinktinės 507 pėstininkų kuopa surengė lauko taktines pratybas „Saugi Utena '24“.

2024 m. gruodžio mėn. surengtos Civilinės saugos funkcinės pratybos.

2024 m. gruodžio 17-20 d. įmonėje lankėsi Utenos priešgaisrinės gelbėjimo tarnybos keturios ugniagesių gelbėtojų pamainos. Ugniagesiai gelbėtojai susipažino su nauju objektu – dumblo apdorojimo įrenginiais, apžiūrėjo teritoriją, patalpas, naudojamas ir sandėliuojamas chemines medžiagas, aiškino galimas grėsmes.

UAB „Utenos vandenys“ netoleruojama korupcija ir bet koks susijęs elgesys, o korupcijos rizikoms valdyti įgyvendinamos šios antikorporcinės priemonės:

- dovanų, gautų pagal tarptautinį protokolą ar tradicijas, taip pat reprezentacijai skirtų dovanų perdavimo, vertinimo, registravimo, saugojimo ir eksponavimo tvarkos aprašas;
- viešųjų ir privačių interesų derinimo tvarkos aprašas;
- veikia pasitikėjimo linija pranesk@utenosvandenys.lt;
- sudarytas pareigybių, dėl kurių, prieš priimant į darbą, teikiamas prašymas STT pateikti informaciją, sąrašas;
- užtikrinamas vykdomų pirkimų skaidrumas;

UAB „Utenos vandenys“ griežtai laikosi skaidrumo principų vykdydama viešuosius pirkimus, užtikrindama sąžiningą konkurenciją ir efektyvų lėšų panaudojimą. Visi pirkimai organizuojami pagal galiojančius teisės aktus, remiantis aiškiais kriterijais ir viešai prieinama informacija apie procedūras bei rezultatus.

Ypatingą dėmesį skiriame korupcijos prevencijai – taikome griežtas vidines kontrolės priemones, vykdomė darbuotojų mokymus, stipriname pranešimų apie galimus pažeidimus sistemą ir užtikriname interesų konfliktų valdymą. Visus procesus vykdomė laikydamiesi tarptautinių ISO standartų, užtikrinančių aukščiausius kokybės, atitikties ir veiklos efektyvumo reikalavimus.

Be to, vykdomė 100 % žaliuosius viešuosius pirkimus, prioritetą teikdami aplinkai draugiškiems, energiją taupantiems ir tvariems sprendimams. Atsižvelgiame į aplinkosauginius kriterijus tiekėjų atrankoje, skatiname ekologiškų produktų naudojimą ir remiame inovacijas, mažinančias neigiamą poveikį aplinkai. Mūsų tikslas – ne tik skaidri ir atsakinga veikla, bet ir ilgalaikė tvarumo strategija, prisidedanti prie žaliosios ekonomikos kūrimo.

4. EKSPLOATUOJAMI OBJEKTAI

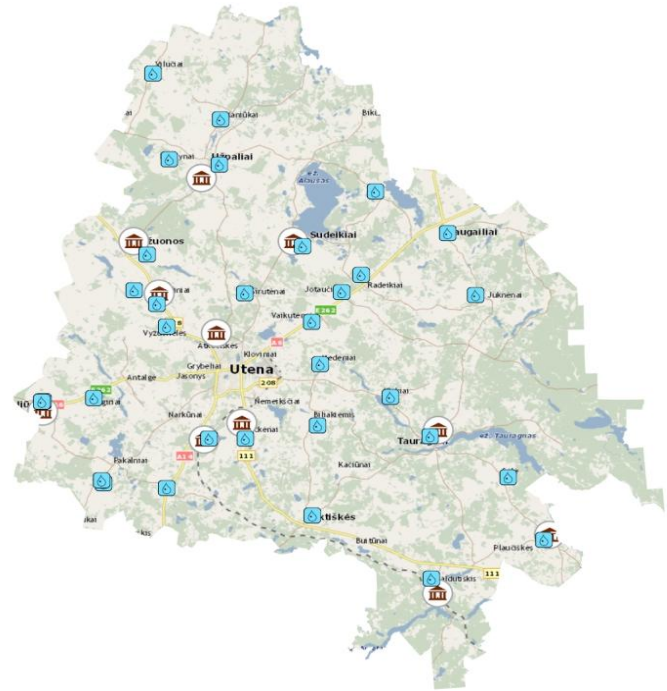
2024 metais UAB „Utenos vandenys“ eksploatavo 30 vandentvarkos ūkių Utenos mieste ir Utenos rajono kaimo gyvenamosiose teritorijose.

Bendrovė vandentiekio ir nuotekų ūkius eksploatavo Utenos mieste (tame tarpe Jasonių, Antalgės kaimuose), Leliūnų, Saldutiškio, Sudeikių, Užpalių, Tauragnų ir Vyžuonų (su Plaušų kaimu) miesteliuose, Ažuolijos, Kirdeikių, Pačkėnų ir Šiaudinių kaimuose.

Tik vandentiekio ūkius eksploatavo Daugailių, Kuktiškių miesteliuose bei Antandrajos, Ažugirių, Biliakiemio, Jotaučių, Juknėnų, Kaimynų, Kaniūnų, Klykių ir Vilkablauzdės, Medenių, Pakalnių, Radeikių, Sėlės, Sirutėnų, Vaikutėnų, Velbiškių ir Vilučių kaimuose bei Šiaudinių kaimo Senojo Kaimo gatvės (žr. 4 paveikslą).

2024 metais bendrovė eksploatavo:

- 30 vandenviečių, kurių bendri išteklių 18672 m³/d;
- 67 artezinius gręžinius;
- 2 vandens rezervuarus;
- 23 vandens bokštus;
- 29 vandens nugeležinimo įrenginius: Utenos mieste, Daugailių, Kuktiškių, Leliūnų, Saldutiškio, Sudeikių, Tauragnų, Užpalių miesteliuose, Antandrajos, Ažugirių, Ažuolijos, Biliakiemio, Jotaučių, Juknėnų, Kaimynų, Kaniūnų, Kirdeikių, Medenių, Pačkėnų, Pakalnių, Plaušų, Radeikių, Sėlės, Sirutėnų, Šiaudinių, Šiaudinių Senojo Kaimo gatvės, Vaikutėnų, Velbiškių ir Vilučių kaimuose, kurių bendras pajėgumas 15624 m³/d;
- 370,5 km vandentiekio tinklų;
- 262,3 km nuotekų tinklų;
- 85 nuotekų siurbines;
- 11 nuotekų valyklų: Utenos mieste, Leliūnų, Saldutiškio, Sudeikių, Tauragnų, Užpalių, Vyžuonų miesteliuose ir Ažuolijos, Kirdeikių, Pačkėnų bei Šiaudinių kaimuose, kurių bendras pajėgumas 18856 m³/d.



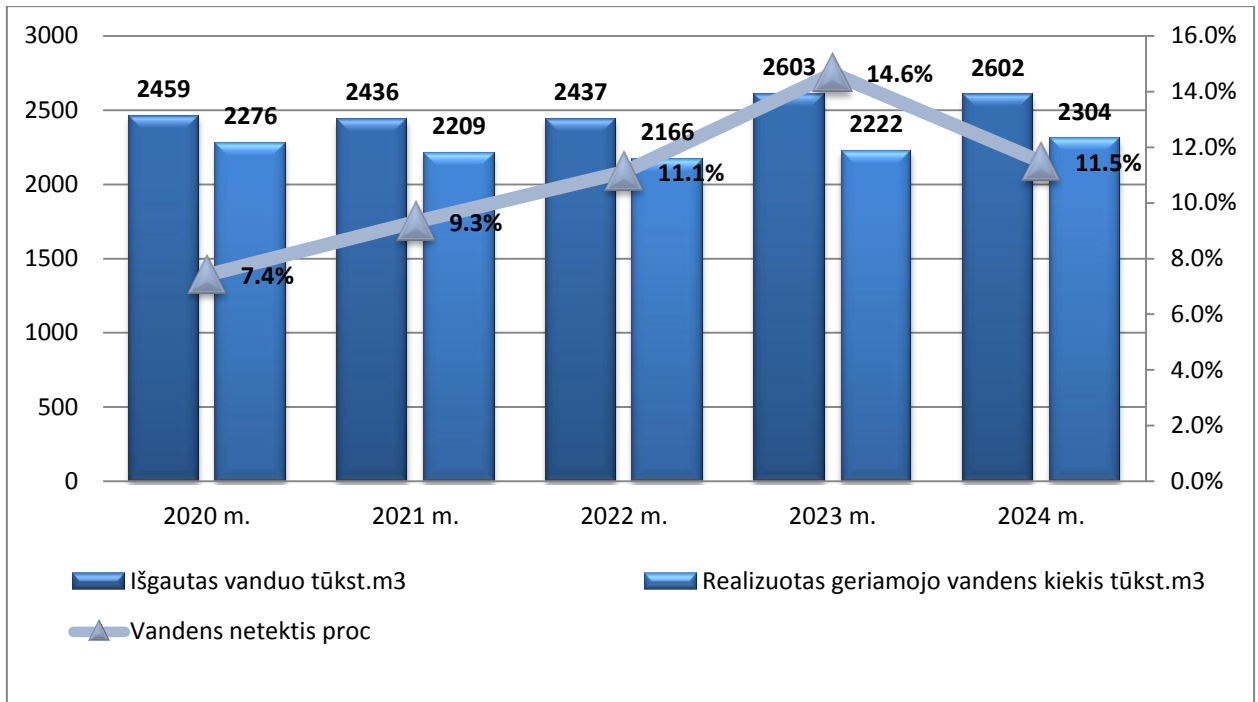
4 pav. UAB „Utenos vandenys“ eksploatuojamų objektų geografija

5. GERIAMOJO VANDENS TIEKIMAS

5.1 Vandens gavyma

Ataskaitiniais metais vandenvietėse išgauta 2602 tūkst. m³ vandens. Per parą vidutiniškai išgauta 7,13 tūkst. m³ vandens. Palyginus ataskaitinių ir praėjusių metų vandens išgavimą, 2024 metais išgavimas nepakito (žr. 5 paveikslą).

Vandens netektys 2024 metais sudarė 11,5 proc. ir sumažėjo 3,1 procentinio punkto arba 21,2 proc. Bendrovė 2024 metais vykdė vandens netekties Utenos miesto vandentiekio mažinimo projektą. Tam pasitelkėme rangovą iš šalies. Naudojant specialius debitomačius, triukšmomačius operatyviau ir tiksliau randami vandens nutekėjimai per nesandarius vamzdžius ir jie likviduojami. Tai turėjo įtakos sumažėjusiam vamzdynuose prarastam vandens kiekiui.

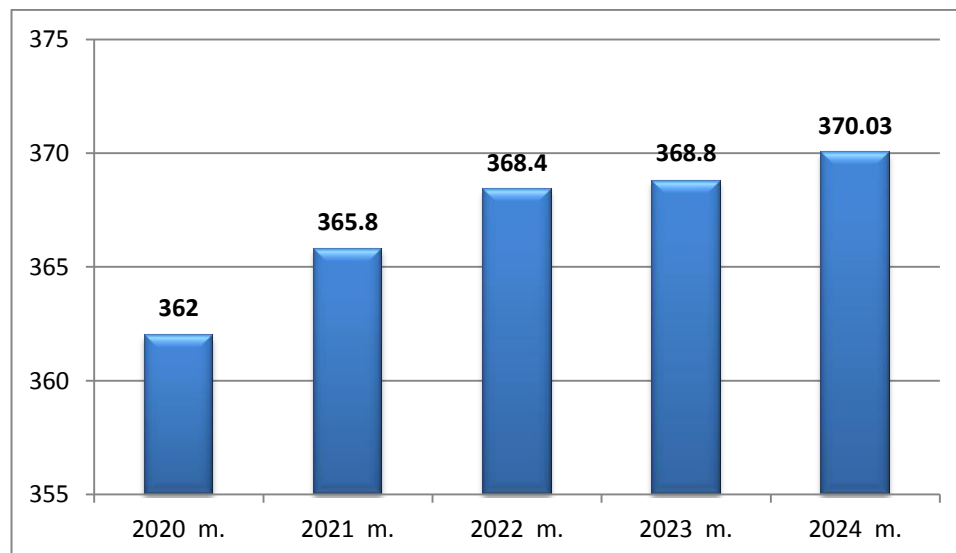


5 pav. Metinis vandenvietėse išgauto ir realizuoto vandens kiekis 2020-2024 metais

Vandenvietėse nuolat stebimas vandens lygis gręžiniuose, atliekamas poveikio požeminiam vandeniui monitoringas. Vadovaujantis teisės aktų reikalavimais, požeminio vandens monitoringas privalomas Kaliekių vandenvietei. Pagal šiai vandenvietei sudarytą požeminio vandens monitoringo 2022-2026 metams programą, atliktas kasmetinis atskaitinių metų poveikio požeminiam vandeniui monitoringas. Daugiamečių monitoringo programų matavimų fone, vandenvietėje vandens lygis išlieka stabilus, vandens cheminė sudėtis praktiškai nereaguojanti į išgaunamus Kaliekių vandenvietėje debito pokyčius.

5.2 Vandentiekio tinklai

Atskaitinių metų pabaigoje bendrovė eksploatavo 370,03 km vandentiekio tinklų (žr. 6 paveikslą), iš jų 202,15 km Utenos mieste su priemiesčiais ir 167,88 km Utenos rajono miesteliuose ir kaimuose.



6 pav. Vandentiekio tinklų ilgis km, 2020-2024 metais

Pasibaigus investiciniams projektams, kurie buvo finansuojami iš ES fondų, pastaruosius metus eksploatuojamų tinklų ilgis keitėsi nežymiai.

Taip pat ataskaitiniais metais pastatytos atšakos naujų vandentiekio tinklų Utenos m., Jasonių, Biliakiemio, Medenių k., Pakalnių kaimuose. Sudaryta galimybė prisijungti 11 gyvenamųjų būstų prie vandentiekio tinklų.



7 pav. Vandentiekio įvado ir nuotekų išvado statyba



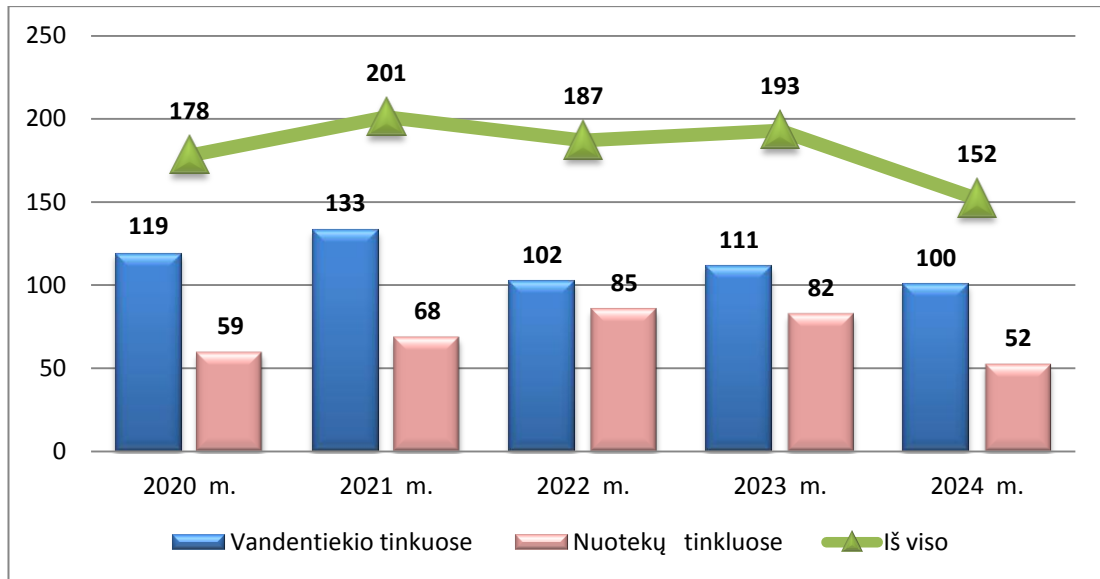
8 pav. Vandentiekio vamzdynų renovacijos darbai J.Basanavičiaus g.

Senų vandentiekio tinklų eksploatacija kasmet kelia vis daugiau problemų. Didelė dalis tinklų pakloti 1970-1985 metų laikotarpiu, kada vandens poreikis buvo didesnis. Esami vamzdynų skersmenys yra per dideli, patys vamzdynai, jų sujungimai yra nekokybiški, pagaminti iš paprastojo ketaus ar plieno. Šios medžiagos neatsparios vandens ir aplinkos poveikiams. 2024 metais vandentiekio tinkluose įvyko 100 avarių (mieste - 45, kaime - 55). Avarių likvidavimas užtruko nuo 2 iki 8 valandų.

Siekdama sumažinti vandens tiekimo pertrūkius ir vandens nutekėjimo nuostolius, 2024 metais UAB „Utenos vandenys“ įmonės lėšomis atnaujino 4,56 km vandentiekio vamzdynų: dn25-dn40 - 1020 m, dn32-dn50 - 1534 m, dn110-dn160 - 400 m, dn400 - 1605 m.

Ataskaitiniais metais 1 km vandens tiekimo vamzdynui teko 0,27 avarijos (vienas mažiausių rodiklių per pastaruosius 5 metus), 2023 m - 0,30 avarijos, 2022 metais - 0,28 , 2021 metais – 0,36, 2020 metais – 0,33. Tinklų avaringumas priklauso nuo dėvėjimosi ir nuo didelių temperatūros svyravimų žiemos metu.

Apie vandens tiekimo sutrikimus gyventojai nedelsiant buvo informuojami internetinėje svetainėje www.utenosvandenys.lt, pranešimų rubrikoje „Vandens tiekimo sutrikimai“, abonentams (vartotojams) siunčiamos SMS žinutės (pranešimai).



9 pav. Tinklų avaringumas 2020-2024 metais

5.3 Geriamojo vandens kokybė

Išgaunamo ir vartotojams tiekiamo geriamojo vandens kokybės reikalavimai yra nustatyti Lietuvos higienos normoje HN 24:2023 „Geriamojo vandens saugos ir kokybės reikalavimai“. Vadovaujantis šios higienos normos nuostatomis bei remiantis su Valstybinės maisto ir veterinarijos tarnybos priežiūros departamento Panevėžio apygardos priežiūros skyriumi suderinta ir bendrovės patvirtinta „Vandentiekio skirstomuoju tinklu vartotojams viešai tiekiamo geriamojo vandens stebėsenos programa 2024 metams“, UAB „Utenos vandenys“ vykdė nuolatinę geriamojo vandens kokybės priežiūrą.

Geriamojo vandens kokybės priežiūra apima vartotojams tiekiamo ir pas vartotojus patenkančio vandens tyrimus. Tyrimus vykdė atestuota bendrovės geriamojo vandens laboratorija, turinti Valstybinės maisto ir veterinarijos tarnybos išduotą „Geriamojo vandens tiekėjo laboratorijos patvirtintą leidimą“ atlikti mikrobiologinius, fizikinius ir cheminius geriamojo vandens tyrimus 13-ai tikrinamųjų parametų.

Kitiems reikalingiems tyrimų rodikliams nustatyti vandens mėginiai buvo pristatyti į akredituotą UAB „Vandens tyrimai“ laboratoriją. Buvo tiriami 24 rodikliai, pvz., mangano, arseno, švino, gyvsidabrio, daugiacyklinių angliavandenių, pesticidų ir kt. tyrimai (rezultatai skelbiami UAB „Utenos vandenys“ interneto svetainėje adresu: <https://utenosvandenys.lt/veiklos-sritys/vandens-kokybe/vandens-kokybes-rodikliai>). Radiologinius tyrimus (indikacinės dozės bei tričio aktyvumo nustatymai) atliko Radiacinės saugos centras.

2024 metais pagal Utenos miesto ir Utenos rajono gyvenviečių geriamojo vandens stebėsenos programą ir vykdant geriamojo vandens ruošimo technologinių procesų kontrolę, UAB „Utenos vandenys“ laboratorijoje ištirti 380 mėginiai bei ištirti 123 išorinių užsakovų mėginiai. Viso atlikti 4929 analičių tyrimai.

Vykdant Utenos miestui vandentiekio skirstomuoju tinklu tiekiamo geriamojo vandens stebėsenos programą bei veiklos stebėseną tiekiamo vandens kokybei užtikrinti, tyrimai buvo atliekami tokiu dažnumu:

- mikrobinių, indikatorinių rodiklių tyrimai buvo atliekami 3 kartus per savaitę;
- cheminių, indikatorinių rodiklių tyrimai – 1 kartą per savaitę;
- cheminių rodiklių tyrimai, kurie netiriami UAB „Utenos vandenys“ laboratorijoje – 2 kartus per metus, vanduo tiekiamas pramonės linija – 1 kartą per metus.

Ataskaitinių metų tiekiamo vandens tyrimų rezultatai

Utenos mieste 2024 metais buvo tiriami vandens mėginiai UAB „Utenos vandenys“ laboratorijoje iš skirstomojo tinklo (ištirti 152 mėginiai), pramonės linijos (1 mėginys) ir iš vandens vartojimo vietų (ištirti 93 mėginiai). Rodiklių, neatitinkančių HN 24:2023 reikalavimų, nenustatyta. Mėginių iš skirstomojo tinklo ir pramonės linijos rodiklių, kurių tyrimai buvo atlikti UAB „Vandens tyrimai“ laboratorijoje, neatitinkančių HN 24:2023 reikalavimų, taip pat nenustatyta. Svarbu paminėti, kad geriamojo vandens kokybė užtikrinama nenaudojant vandens dezinfekcijos priemonių.

Vykdamas Utenos rajono gyvenvietėms tiekiamo geriamojo vandens stebėsenos programą ir veiklos stebėseną, buvo ištirti 116 mėginių. Tikrintos 29 Utenos r. vandenvietės. Tiekiamo vandens kokybei užtikrinti tyrimai buvo atliekami tokiu dažnumu:

- mikrobiniai, cheminiai, indikatoriniai rodikliai vandenviečių vandens gerinimo įrenginiuose (į skirstomąjį tinklą) tiriami 1 kartą per metus, vartojimo vietose (iš čiaupų) tiriami 3 kartus per metus. Tyrimai atlikti UAB „Utenos vandenys“ laboratorijoje;
- radiologiniai tyrimai – indikacinės dozės ir tričio aktyvumo nustatymai atlikti devyniose vandenvietėse. Tyrimus atliko Radiacinės saugos centras. Gauti rezultatai atitiko HN 24:2023 reikalavimus.

Utenos rajono gyvenvietėse 2024 metais, ištyrus vandens mėginius iš skirstomojo tinklo ir vandens vartotojų vietų (ištirti 116 mėginiai), rodiklių, neatitinkančių HN 24:2023 reikalavimų nenustatyta.

Visa tai rodo, kad Utenos miesto ir Utenos rajono gyvenviečių vartotojams tiekiamas geros kokybės šaltas geriamasis vanduo.

Vartotojams, kuriems tiekiamo geriamojo vandens kokybės kontrolė buvo vykdoma pagal stebėsenos programą (maisto pramonės įmonės, mokyklos, vaikų darželiai ir kt.), atlikus geriamojo vandens tyrimus, metų eigoje buvo išsiųsti 136 geriamojo vandens tyrimų rezultatų protokolai.

Einamiesiems metams pasibaigus, apie geriamojo vandens stebėsenos programos rezultatus skelbiama UAB „Utenos vandenys“ interneto svetainėje. Taip pat atsiskaitoma Valstybinei maisto ir veterinarijos tarnybos priežiūros departamentui Panevėžio apygardos priežiūros skyriui pateikiant Utenos miesto ir Utenos r. vandenviečių stebėsenos programos ir veiklos stebėsenos ataskaitas (30 ataskaitų).

2024 m. UAB „Utenos vandenys“ vykdyta nuolatinė geriamojo vandens kokybės priežiūra patvirtino, kad Utenos miesto ir rajono gyventojams tiekiamas geriamasis vanduo atitinka visus Lietuvos higienos normoje HN 24:2023 nustatytus saugos ir kokybės reikalavimus. Tyrimų metu nenustatyta rodiklių, viršijančių leistinas normas, o vandens kokybė užtikrinama nenaudojant dezinfekcijos priemonių. Sistemingas mikrobiologinių, cheminių ir radiologinių parametrų stebėjimas bei atestuotos laboratorijos profesionalumas užtikrina, kad gyventojus pasiekia saugus, švarus ir aukštos kokybės geriamasis vanduo.

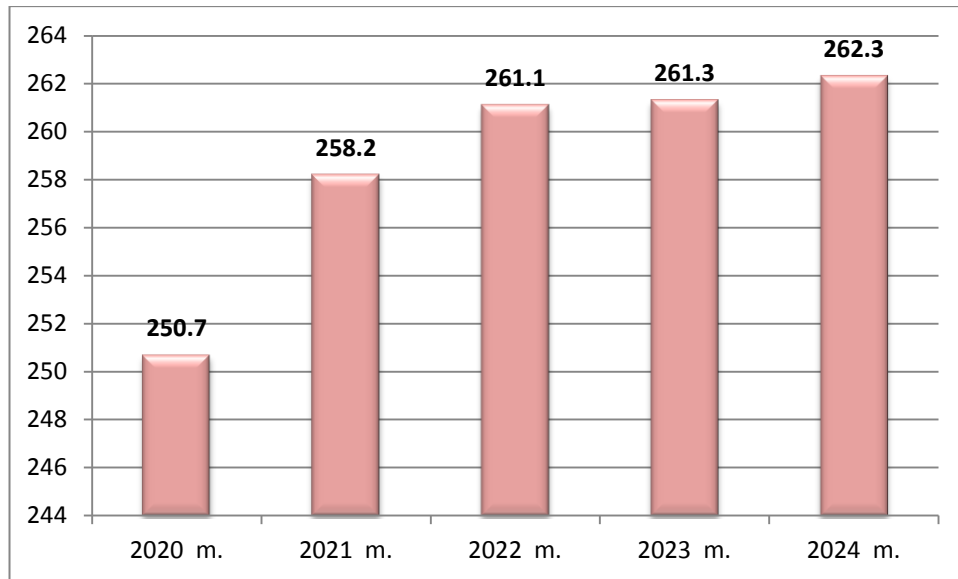
6. NUOTEKŲ ŠALINIMAS IR VALYMAS

6.1 Nuotekų šalinimas

Utenos mieste bendrovė ataskaitinių metų pabaigoje eksploatavo 262,3 km veikiančių nuotekų tinklą (žr. 10 paveikslą), iš jų 197,65 km Utenos mieste ir priemiesčiuose, 64,69 km Utenos rajono miesteliuose ir kaimuose, 85 nuotekų siurbines. Ataskaitiniais metais pastatytos atšakos naujų nuotekų tinklą Utenos mieste ir Jasonių kaime. Sudaryta galimybė prisijungti 8 gyvenamiesiems būstams prie nuotekų tinklą.

2024 metais nuotekų tinkluose mieste įvyko 45 užsikimšimai, kaime - 7. Siekiant sumažinti užsikimšimų kiekį, ataskaitiniais metais išplauta 95,7 km nuotekų tinklą.

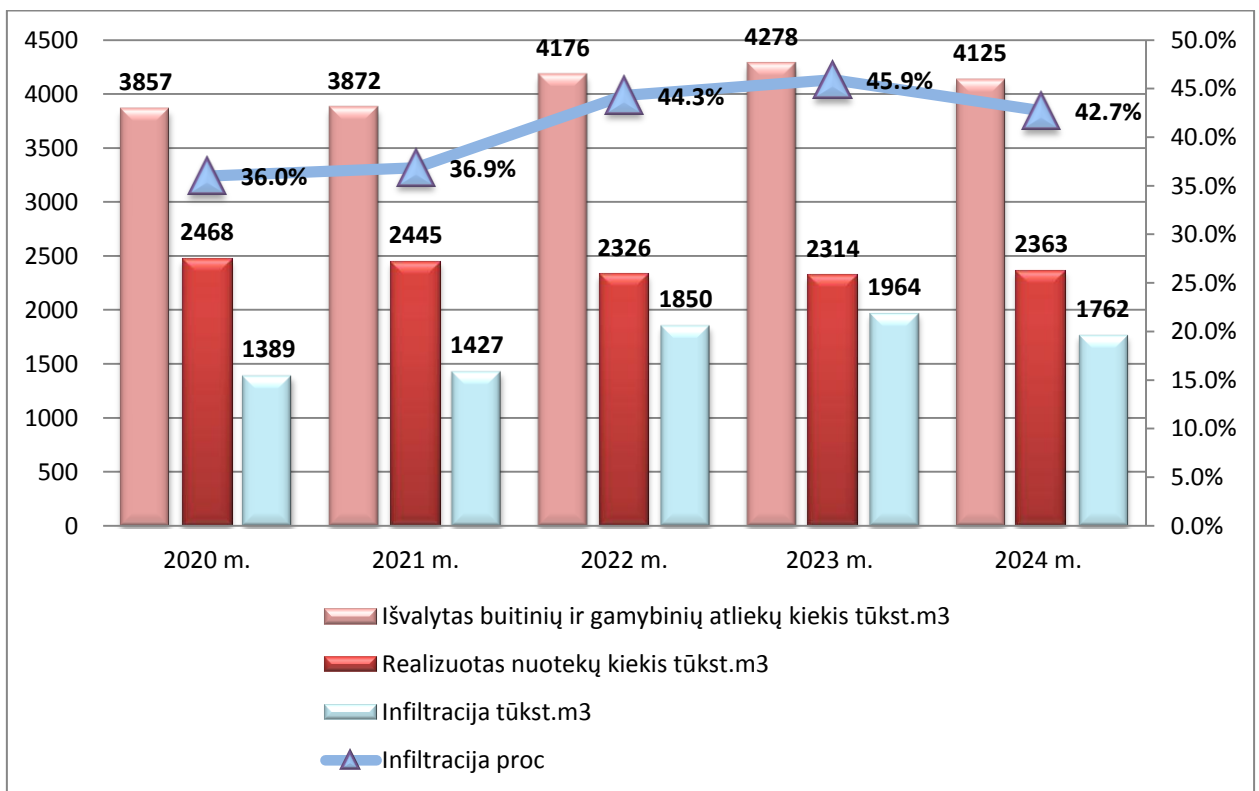
Avarijų pokyčiai 2020-2024 m. pateikti 9 paveiksle.



10 pav. Nuotekų tinklų ilgis, km 2020-2024 metais

Anksčiau statytų nuotekų tinklų būklė, tokia pati kaip ir vandentiekio, reikalaujanti renovacijos. Esant mažiems nuotekų kiekiams ir dideliems skersmenims, mažėja nuotekų greitis ir tinkluose kaupiasi nuosėdos bei sąnašos. Nuotekų tinklai, ypač senieji, kurių dauguma yra keramikiniai ar gelžbetoniniai, lūžta, tampa nesandarūs, dažnai užsikemša. Šių tinklų tinkamai eksploatacijai užtikrinti reikalingas nuolatinis jų valymas, remontas.

Eksplloatuojant vamzdynus, kuriems būtina renovacija, susiduriama su infiltracija. Infiltracija padidina nuotekų, perpumpuojamų ir paduodamų į valymo įrenginius kiekį, o tuo pačiu ir jų eksploatacines išlaidas. (žr. 11 paveikslą).



11 pav. Surinktų, išleistų nuotekų kiekiai ir infiltracija 2020-2024 metais

Nors Utenos miesto nuotekų surinkimo sistema yra atskirta nuo paviršinio vandens surinkimo sistemos, tačiau susiduriame su nelegaliais drenažo prijungimais į nuotekų sistemą. Bendrovė nuolat ieško vartotojų ir abonentų, kurie drenažo, lietaus vamzdyną yra prijungę prie nuotekų tinklų. 2024 m. nustatyta 5 neteisėti pasijungimai.

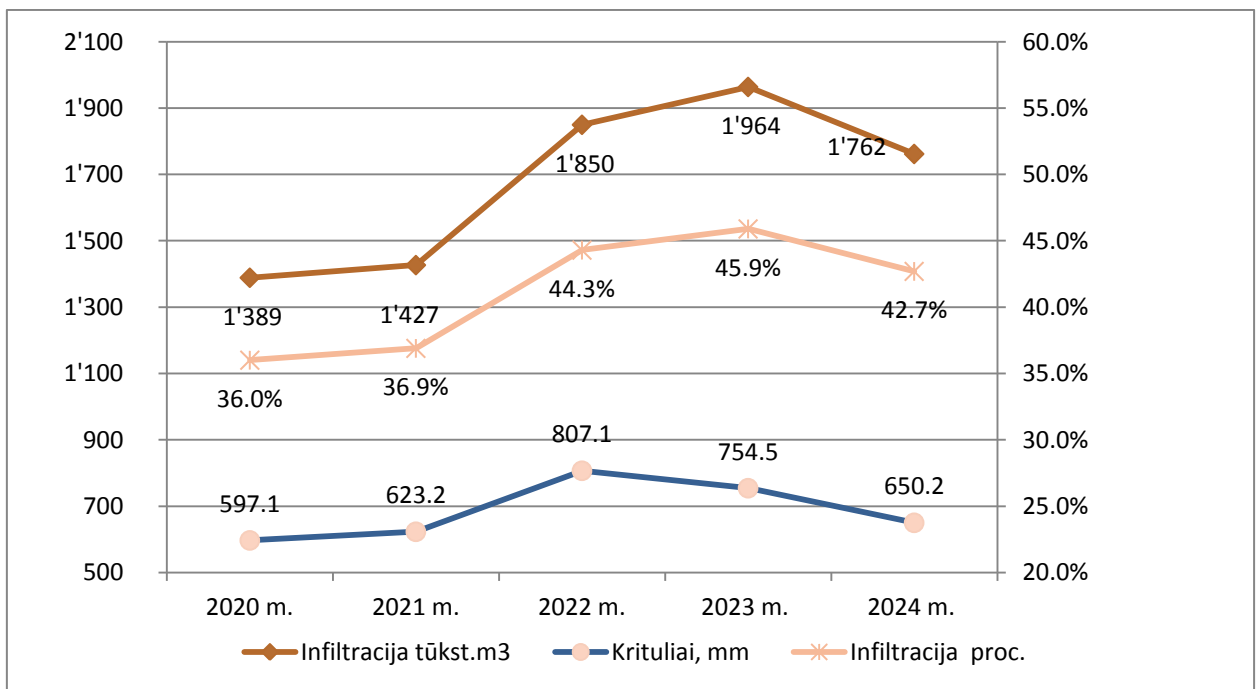
2024 metais nuotekų infiltracija sudarė 42,7 %, t. y. į nuotekų valyklas atiteko 1763 tūkst. m³ daugiau nuotekų, negu surinkta iš vartotojų. Lyginant su 2023 metais šis kiekis sumažėjo 10,2 procento. Pastebėtos tendencijos, kad infiltracija priklauso ir didėja nuo kritulių kiekio, ypač liūčių metu. Tuomet lietaus vanduo patenka į nuotekų tinklus per gatvėse ar kitose vietose įrengtų nuotekų šulinių liukus.

Nuotekų infiltracijos rodiklio kitimas UAB „Utenos vandenys“ pateiktas 12 paveikslo diagramoje. Diagramoje matomus pokyčius sąlygojo tais metais iškritęs kritulių kiekis.

Siekiant sumažinti į nuotakyną per nesandarius šulinių liukus, ypač liūčių metu, patenkančių vandens kiekį, 2024 metais suremontuoti 27 nuotekų šuliniai.

UAB „Utenos vandenys“ priskiriama antrai vandens tiekimo įmonių grupei. Į šią grupę patenka įmonės, kurių pardavimai svyruoja nuo 1501 iki 7500 tūkst. m³ per metus. Kartu su mūsų bendrove minėtoje grupėje 2024 metais buvo 6 vandentvarkos įmonės (Panevėžio, Šiaulių, Marijampolės, Mažeikių ir Alytaus miestų).

Lietuvos vandens tiekimo asociacijos paskelbtose ataskaitose, II vandens tiekimo įmonių grupėje 2022 metų vidutinė infiltracija buvo 52,9 procentų, 2023 m. 51 procentas. Kai tuo tarpu UAB „Utenos vandenys“ 2022 m. - 44,3 procentų, 2023 m. - 45,9 procentų, o 2024 m. - 42,7 procentų.



12 pav. Infiltracijos priklausomybė nuo iškritusių kritulių kiekio 2020-2024 metais

2003-2024 metų vidutinis kritulių kiekis Utenos rajone 675,3 mm, 2022 metais kritulių kiekis 20 procentų viršijo vidutinį, 2023 m. 12 procentų viršijo vidutinį. Todėl tai turėjo papildomos įtakos išaugusiai infiltracijai. 2024 m. kritulių kiekis mažesnis atitinkamai ir infiltracija mažesnė.

Nustatant nuotekų tvarkymo paslaugų kainas, vadovaujantis metodika, reglamentuojančia kainų skaičiavimą, leidžiama infiltracija tik 20 procentų. Viršijant šią dalį, eksploatacinės išlaidos neįskaičiuojamos į būtinąsias sąnaudas ir dengiamos iš įmonei nustatyto pelno dalies. Siekiant ženkliai mažinti infiltraciją būtina renovuoti nuotekų tinklus, tačiau investicijos į tinklo perklojimą yra didelės ir neatsiperkančios.

6.2 Nuotekų valymas

UAB „Utenos vandenys“ atsakingai vykdo Utenos miesto ir Utenos rajono gyvenviečių nuotekų valymo įrenginių (iš viso 11 valyklių) įtekančių ir išleidžiamų nuotekų kontrolę. Ši veikla atliekama vadovaujantis patvirtintomis monitoringo programomis ir technologinių procesų tyrimo grafikais. Kas ketvirtį ir pasibaigus kalendoriniams metams rengiamos nuotekų valyklių monitoringo ataskaitos, kurių rezultatai viešai skelbiami bendrovės interneto svetainėje: <https://utenosvandenys.lt/veiklos-sritys/nuotekos/nuoteku-uzterstumo-matavimu-rezultatai/>.

Svarbų vaidmenį nuotekų kontrolei atlieka UAB „Utenos vandenys“ nuotekų laboratorija, kuri 2024 m. pasiekė reikšmingą rezultatą – tapo viena pirmųjų akredituotų laboratorijų Lietuvoje tarp vandenruošos įmonių. Laboratorija buvo akredituota pagal tarptautinio standarto LST EN ISO/IEC 17025 reikalavimus. Akreditacija patvirtino 15 tyrimo metodų atitikimą aukščiausiems kokybės standartams, užtikrindama patikimus, objektyvius ir tikslus tyrimų rezultatus. Tai ne tik stiprina pasitikėjimą bendrovės veikla, bet ir užtikrina didesnę atsakomybę aplinkosaugos srityje.

Ataskaitinių metų nuotekų tyrimų rezultatai

- Utenos miesto valymo įrenginiai: **2024 m. nuotekų užterštumas pagal BDS7, SM, ChDS**, bendro azoto, bendro fosforo, chloridų, sulfatų ir riebalų tyrimus neviršijo leidžiamų koncentracijų. Vyžuonos upės vandens kokybės tyrimų rezultatai taip pat atitiko teisės aktuose nustatytus reikalavimus.
- **Vyžuonos upės monitoringo programa:** du kartus per mėnesį atliekami vandens tyrimai aukščiau ir žemiau nuotekų išleistuvo parodė, kad visi parametrai atitiko aplinkosauginius reikalavimus.
- **Specifinių teršalų tyrimai:** Utenos miesto valymo įrenginių išleistuve ir Vyžuonos upėje, 3,5 km žemiau išleistuvo, buvo tiriami ftalatai (Di(2-etilheksil)ftalatas) ir nonilfenoliai. Tyrimus atliko UAB „Vandens tyrimai“, o gauti rezultatai neviršijo leistinų ribinių verčių.
- **Utenos rajono gyvenviečių valymo įrenginiai:** 2024 m. atlikti BDS7, bendro azoto ir bendro fosforo tyrimai parodė, kad nuotekų užterštumas neviršijo leistinų koncentracijų.

Ataskaitinių metų rezultatų duomenys teikiami Aplinkos apsaugos agentūrai. Kasmet yra teikiamos:

nuotekų tvarkymo apskaitos ataskaitos ir išleidžiamų su nuotekomis teršalų monitoringo ataskaitos (kas ketvirtį ir kalendorinių metų ataskaitą);

metinėse ataskaitose analizuojami duomenys ir teikiamos išvados apie bendrovės veiklos poveikį aplinkai, apimančios 11 nuotekų valyklių veiklą.

Lentelėje pateikiame nuotekų valyklių 2024 metų duomenis apie išvalytų nuotekų kiekį ir teršalų **BDS₇**, **N_b**, **P_b** koncentracijas. Šių trijų teršalų – organinių medžiagų (BDS₇), azoto (N_b) ir fosforo (P_b) – analizė leidžia įvertinti, kaip efektyviai valyklos pašalina pagrindinius taršos komponentus ir kokį poveikį jos daro aplinkai.

UAB „Utenos vandenys“ 2024 m. nuotekų valymo rezultatai rodo, kad visose 11 bendrovės eksploatuojamų nuotekų valyklių išvalytos nuotekos atitiko aplinkosaugos reikalavimus. Analizuojant pagrindinius parametrus – biocheminį deguonies suvartojimą (BDS₇), bendrą azotą (N_b) ir bendrą fosforą (P_b) – nustatyta, kad jų koncentracijos išvalytose nuotekose neviršijo didžiausių leistinų koncentracijų (DLK).

Svarbu pabrėžti, kad nuolatinė laboratorinė kontrolė, vykdoma akredituotoje bendrovės laboratorijoje pagal tarptautinį standartą LST EN ISO/IEC 17025, užtikrina patikimus ir tikslus tyrimų rezultatus. Utenos miesto valymo įrenginiuose bei rajono gyvenviečių valyklose teršalų kiekiai neviršijo nustatytų ribinių verčių, o papildomų specifinių teršalų, tokių kaip ftalatai ir nonilfenoliai, tyrimai taip pat patvirtino atitiktį teisės aktų reikalavimams.

2 lentelė. Nuotekų valyklų metiniai duomenys apie išvalytų nuotekų kiekį ir teršalų koncentracijas (2024 m.)

Eil. Nr.	Nuotekų valykla	Išvalytų nuotekų kiekis, m ³ /metus	¹ BDS ₇ mg/l		³ N _b mg/l		⁴ P _b mg/l	
			² DLK	Vidurkis (metinis)	² DLK	Vidurkis (metinis)	² DLK	Vidurkis (metinis)
1	Utena	3924111	17	4.2	10	5.9	1	0.228
2	Užpaliai	86679	23	4.8	25	8.6	4	1.4
3	Vyžuonos	27352	23	4.1	25	10.9	4	2.3
4	Šiaudiniai	5209	23	4.3	25	6.6	4	2.0
5	Ažuolija	1745	23	5.3	25	8.9	4	2.4
6	Sudeikiai	15437	23	4.2	25	9.2	4	2.2
7	Tauragnai	10424	23	4.1	25	13.0	4	3.0
8	Leliūnai	30052	23	3.7	25	6.3	4	0.984
9	Pačkėnai	15228	23	4.1	25	7.2	4	1.93
10	Saldutiškis	7121	23	4.1	25	10.8	4	1.71
11	Kirdeikiai*	1069	150	27	*	*	*	*

¹BDS₇ - biocheminis deguonies suvartojimas per 7 paras;

²DLK- didžiausia leistina koncentracija;

³N_b - bendras azotas;

⁴P_b - bendras fosforas;

* Kirdeikių nuotekų valykloje nuotekų išleidimui į aplinką naudojami infiltraciniai laukai, todėl bendro azoto ir bendro fosforo monitoringas neregamentuotas.

Bendrovė ir toliau užtikrins nuotekų valymo kokybę bei vykdys sistemingą monitoringo programą, siekdama apsaugoti aplinką ir prisidėti prie tvaraus vandens išteklių naudojimo.

Buvusi dumblo apdorojimo technologija pakeista pažangesne vykdant projektą „Utenos dumblo apdorojimo įrenginių statyba“.

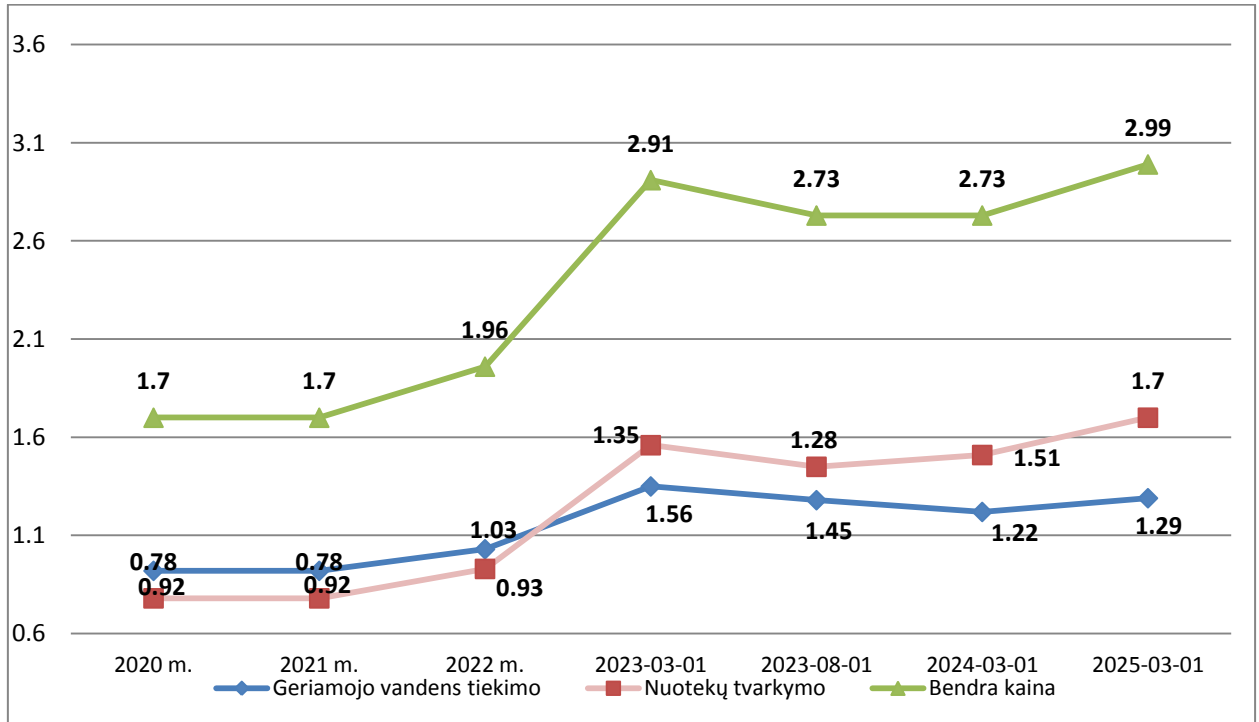
7. VARTOTOJAI IR PARDAVIMAI

Nuo 2022-11-16 įsigaliojus LR Geriamojo vandens tiekimo ir nuotekų tvarkymo įstatymo naujai redakcijai (Nr. XIV-1466, 2022-10-27), pagal 3 str. 18 punktą bazinės paslaugų kainos nustatomos penkerių metų laikotarpiui, jas perskaičiuojant kas metus.

2022 metais ženkliai išaugus elektros energijos kainoms, kurias lėmė pasaulinėje energetinių išteklių rinkoje susiklosčiusios aplinkybės, bendrovės veikla tapo nuostolinga. 2022 metų pabaigoje buvo perskaičiuotos geriamojo vandens tiekimo ir nuotekų tvarkymo paslaugų bazinės kainos, kurias Valstybinė energetikos reguliavimo taryba (toliau - VERT) nustatė nuo 2023 m. kovo 1 d.

Vadovaujantis Lietuvos Respublikos geriamojo vandens tiekimo ir nuotekų tvarkymo įstatymo 33 straipsnio 23 dalimi, paslaugų kainos peržiūrimos jeigu elektros ir (arba) dujų, naudojamų geriamojo vandens tiekimo ir nuotekų tvarkymo, paviršinių nuotekų tvarkymo paslaugoms teikti, tarifų ir įkainių vidutinis pokytis viršija 30 procentų. Todėl 2023 metų pirmoje pusėje elektros energijos kainoms sumažėjus daugiau nei 30 proc., bendrovė perskaičiavo geriamojo vandens tiekimo ir nuotekų tvarkymo paslaugų kainas, kreipėsi į VERT, kuri nustatė mažesnes kainas nuo 2023 m. rugpjūčio 1 d. Kainų pokyčių dinamika pateikiama 13 pav.

Valstybinė energetikos reguliavimo taryba 2025 m. sausio 30 d. nutarimu Nr. O3E - 128 nustatė, nuo 2025 m. kovo 1 d. įsigaliosiančias, perskaičiuotas geriamojo vandens tiekimo ir nuotekų tvarkymo paslaugų bazines kainas. Kurios auga dėl ilgalaikio turto nusidėvėjimo sąnaudų (2023 m. pabaigoje baigtas „Dumblo deginimo projektas“ kurio nusidėvėjimo sąnaudos įtrauktos į perskaičiuotą tarifą), dėl išlaidų personalo išlaikymui augimo, dėl investicinės grąžos (naujai įsigyto turto ir pačios investicinės grąžos dydžio pasikeitimo).



13 pav. Geriamojo vandens tiekimo ir nuotekų tvarkymo paslaugų kaina (be PVM) butuose 2020-2025 metais (eurų/m³)

7.1 VARTOTOJAI

2024 metų pabaigoje šalto geriamojo vandens tiekimo ir nuotekų tvarkymo paslaugomis Utenos aglomeracijoje naudojosi:

- Utenos mieste ir priemiesčiuose 29,27 tūkst. gyventojų naudojami vandens tiekimo paslaugomis (apie 98,9 proc. nuo statistinio gyventojų skaičiaus) ir nuotekų tvarkymo paslaugomis 29,16 tūkst. gyventojų (apie 98,5 proc. nuo statistinio gyventojų skaičiaus) bei įmonės ir organizacijos.

3 lentelė. Sutarčių pagal vartotojų/abonentų grupes pasiskirstymas

Kliento tipas / sutartys	2024 metai	2023 metai
Vartotojai (gyventojai):	15932	15790
daugiabučiuose (atsiskaito pagal bute įrengtą skaitiklį);	10102	10039
individualiuose namuose.	5830	5751
Abonentai (įmonės, įstaigos, organizacijos, bendrijos):	564	553
bendrijos (daugiabučiai atsiskaito pagal namo įvade įrengtą skaitiklį).	4	4
Iš viso klientų	16500	16347

UAB „Utenos vandenys“ aptarnaujamose kaimo vietovėse šalto geriamojo vandens tiekimo paslaugomis naudojami apie 4,9 tūkst. gyventojų (apie 77 % nuo statistinio gyventojų skaičiaus tose vietovėse) ir apie 2,33 tūkst. gyventojų naudojami nuotekų tvarkymo paslaugomis (apie 36 % nuo statistinio gyventojų skaičiaus tose vietovėse).

Bendrovė skatina gyventojus rinktis gyvenamajai vietai sklypus, šalia kurių yra išvystyta vandentvarkos infrastruktūra. Internetinėje svetainėje www.utenosvandenys.lt yra pateikta teritorijų schemos, kuriose yra pastatyta vandentvarkos infrastruktūra, nuoroda į REGIA (regionų geoinformacinės aplinkos paslauga), kurioje pateikta išvystyta inžinerinė infrastruktūra.

Bendrovės klientai turi galimybę pasirinkti jiems patogiausią atsiskaitymo už suteiktas paslaugas būdą – susimokėti grynais bankuose, UAB „Perlo paslaugos“ terminaluose, MAXIMA kasose, Lietuvos pašto skyriuose, UAB „Utenos butų ūkis“ kasose.

Naudojantis elektronine bankininkyste pagrindiniuose Lietuvos bankuose, tiesioginiu debetu beveik visuose bankuose, naudojantis UAB „Viena sąskaita“, UAB „Utenos butų ūkis“, UAB „Ignitis“, UAB „Perlas Go“ mokėjimų platformomis bei per UAB „Utenos vandenys“ savitarną.

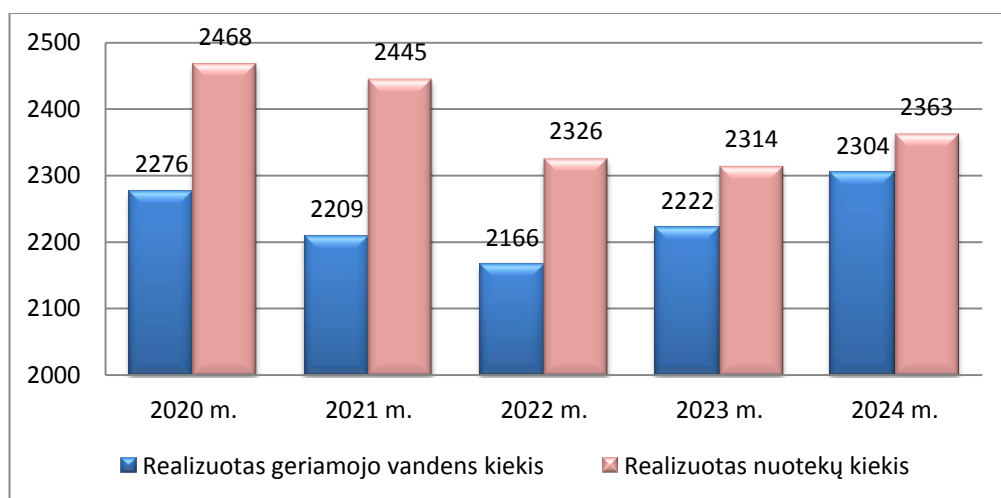
2024 m. didžiausia gyventojų dalis rinkosi atsiskaitymus per UAB „Utenos butų ūkis“ virš 32 proc., UAB „Utenos vandenys“ savitarną - virš 24 proc. ir UAB „Perlo paslaugos“ beveik 21 proc. atsiskaitymų. Atsiskaitymai per bankus: Swedbank, SEB, Luminor, Šiaulių bankas – sudarė apie 12 proc. visų atsiskaitymų. Likusi dalis – virš 10 proc., per kitus įmokų surinkėjus (Maxima (Sollo), UAB „Ignitis“, UAB „Viena sąskaita“, Lietuvos pašto skyriuose ir kiti). Lyginant su 2023 metais 3 procentiniais punktais išaugo gyventojų atsiskaitymas per Bendrovės savitarnos sistemą.

2023 metais rugpjūčio mėn. atsisakėme popierinių mokėjimo pranešimų privatiems klientams pristatymo. 2024 metais popierinių sąskaitų vartotojams neteikėme. Visa informacija buvo teikiama SMS žinutėmis, el. laiškais.

7.2 Pardavimai

2024 metais vandens pardavimai sudarė 2304 tūkst. m³ (lyginant su 2023 m. 3,7 proc. daugiau). Gyventojams parduota 655 tūkst. m³ (28 % nuo bendro kiekio), abonentams (gamybos įmonės ir kiti abonentai) – 1649 tūkst. m³ (72 %). Lyginant su 2023 metais gyventojų vandens vartojimas išaugo 4,0 procentais, o abonentų išaugo – 3,6 procento.

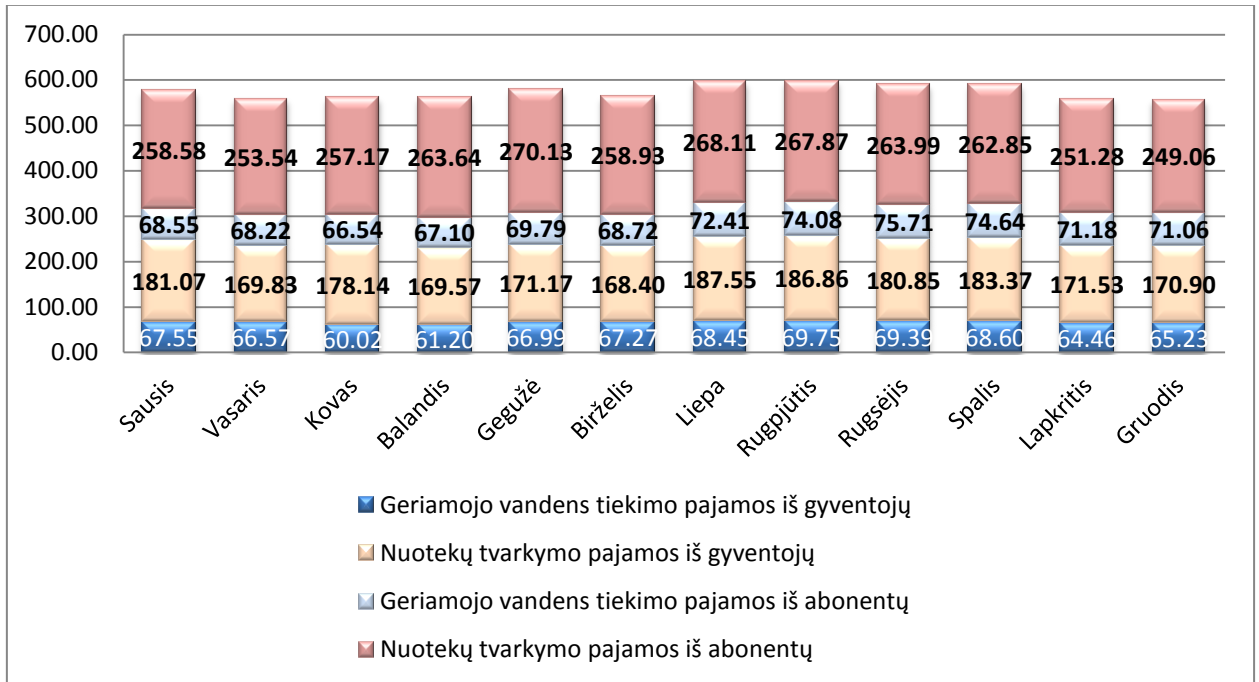
Nuotekų surinkta ir sutvarkyta 2363 tūkst. m³ (lyginant su 2023 m. 2,1 proc. daugiau). Iš gyventojų surinkta ir sutvarkyta 570 tūkst. m³ nuotekų (24,0 % nuo bendro kiekio).



14 pav. Paslaugų pardavimai 2020-2024 metais, tūkst. m³

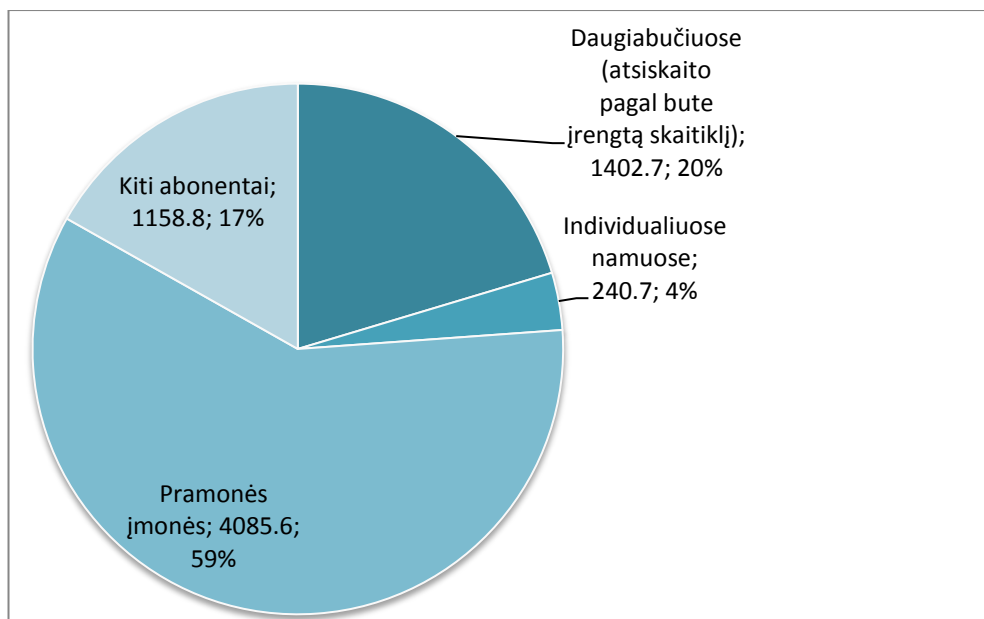
Didžiausia paslaugos gavėjų grupė – abonentai (pramonės įmonės, komerciniai ir kiti vartotojai), iš kurių surinkta ir sutvarkyta 1792 tūkst. m³ (76,0 %) nuotekų. Tą parodo 15 paveikslas, kuriame atvaizduotas pajamų kitimas pagal mėnesius ir vartotojų grupes.

Lyginant su 2023 metais nuotekų iš gyventojų surinkta ir sutvarkyta 4,1 procento daugiau, o iš abonentų - 1,5 procento daugiau.



15 pav. Pagrindinės veiklos pajamų dinamika 2024 metais, tūkst. eurų

Pajamos iš geriamojo vandens ir sutvarkytų nuotekų pagal vartotojų grupes parodytas 16 paveiksle. Bedrovės didžiausi vartotojai yra pramonės įmonės: UAB „Rokiškio pieno gamyba“, UAB „Utenos mėsa“, UAB „Švyturys-Utenos alus“, AB „Utenos trikotažas“, 2024 metais už realizuotas geriamojo vandens ir sutvarkytų nuotekų paslaugas sumokėję 59 procentus, nuo visų pajamų.



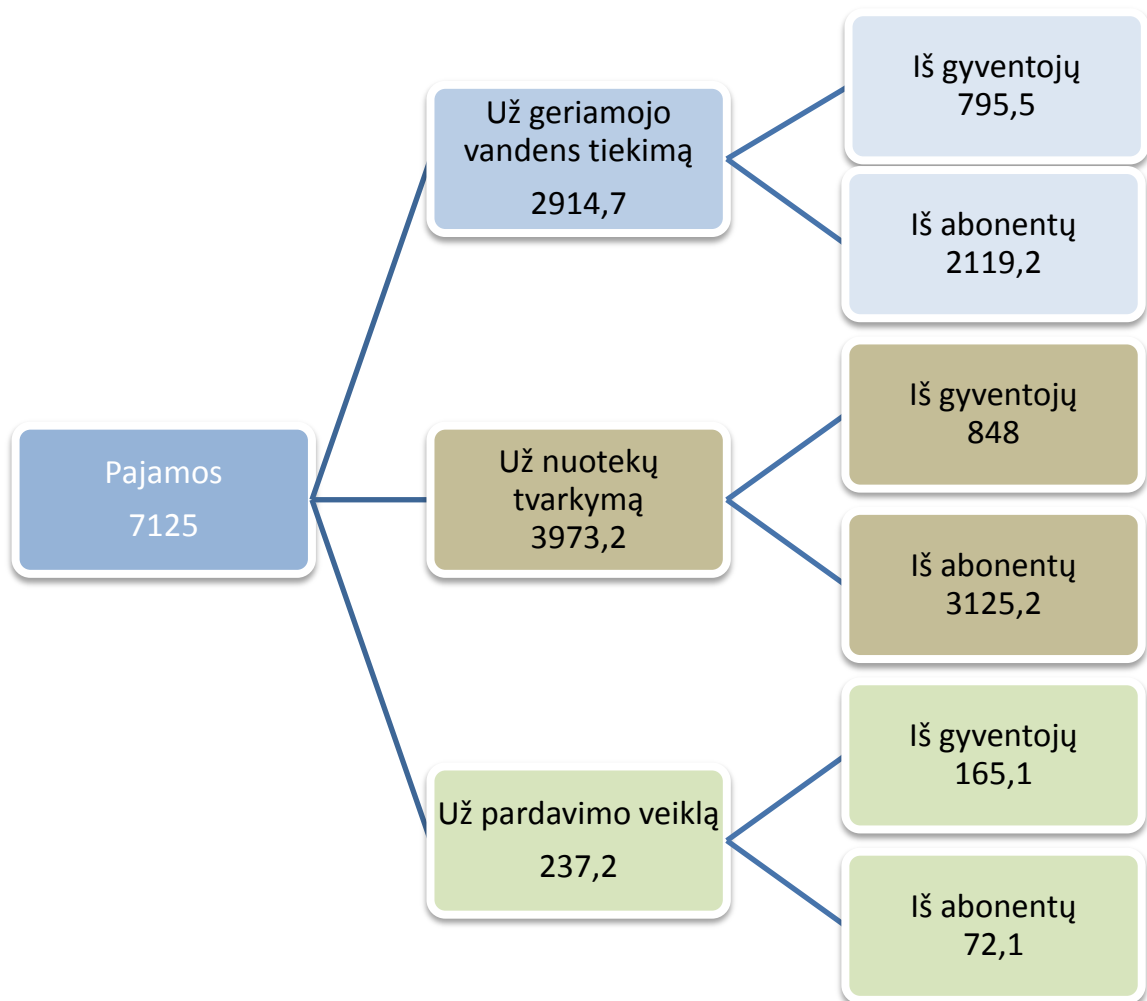
16 pav. Pajamų pasiskirstymas pagal vartotojų grupes 2024 metais, tūkst. eurų ir procentais

2024 metais gauta 7125 tūkst. eurų pajamų, iš jų 2914,7 tūkst. eurų (40,8 %) už vandens tiekimą, 3973,2 tūkst. eurų (55,8 %) už nuotekų surinkimą bei valymą ir 237,2 tūkst. eurų (3,4 %) iš pardavimo veiklos (pastovaus abonentinio mokesčio).

Palyginus su 2023 metais pajamos iš geriamojo vandens ir sutvarkytų nuotekų paslaugų teikimo išaugo 2,1 procento. Nors vandens parduota 82 tūkst. m³ daugiau (3,7 proc.), tačiau dėl 2024 m. mažesnės vandens kainos pajamų gauta tik 17 tūkst. eurų daugiau (0,6 proc.). Nuotekų iš gyventojų ir abonentų surinkta ir išvalyta 48,5 tūkst. m³ daugiau (2,1 proc.), dėl 2024 m. didesnės nuotekų tvarkymo kainos pajamų gauta 140,9 tūkst. eurų daugiau (3,7 proc.). Už pardavimo veiklą pajamos mažėjo 8,0 tūkst. eurų (3,3 proc.), dėl mažesnės pardavimo kainos.

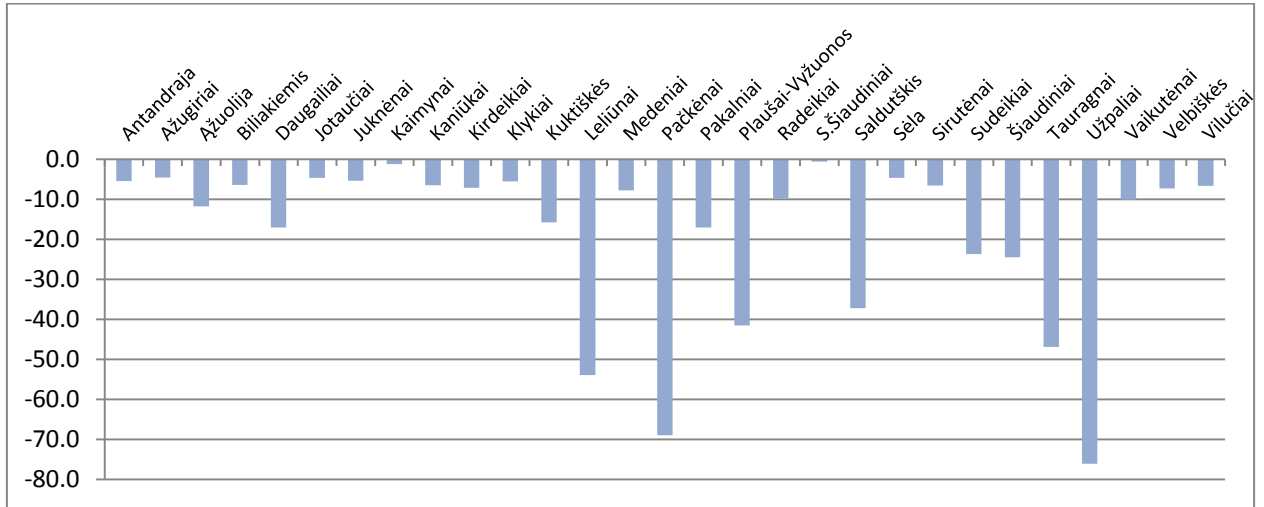
Gyventojų sektoriuje išskiriamos dvi vartotojų grupės: Utenos miesto ir kaimų gyventojai. Daugiausiai parduodama vandens ir surenkama nuotekų Utenos mieste: vandens – 522,5 tūkst. m³ (80 proc.), nuotekų - 515,5 tūkst. m³ (90,3 proc.).

Kaimų gyventojams ataskaitiniais metais parduota 132,1 tūkst. m³ (20 proc.) vandens ir 55,4 tūkst. m³ (9,7 proc.) surinkta nuotekų.



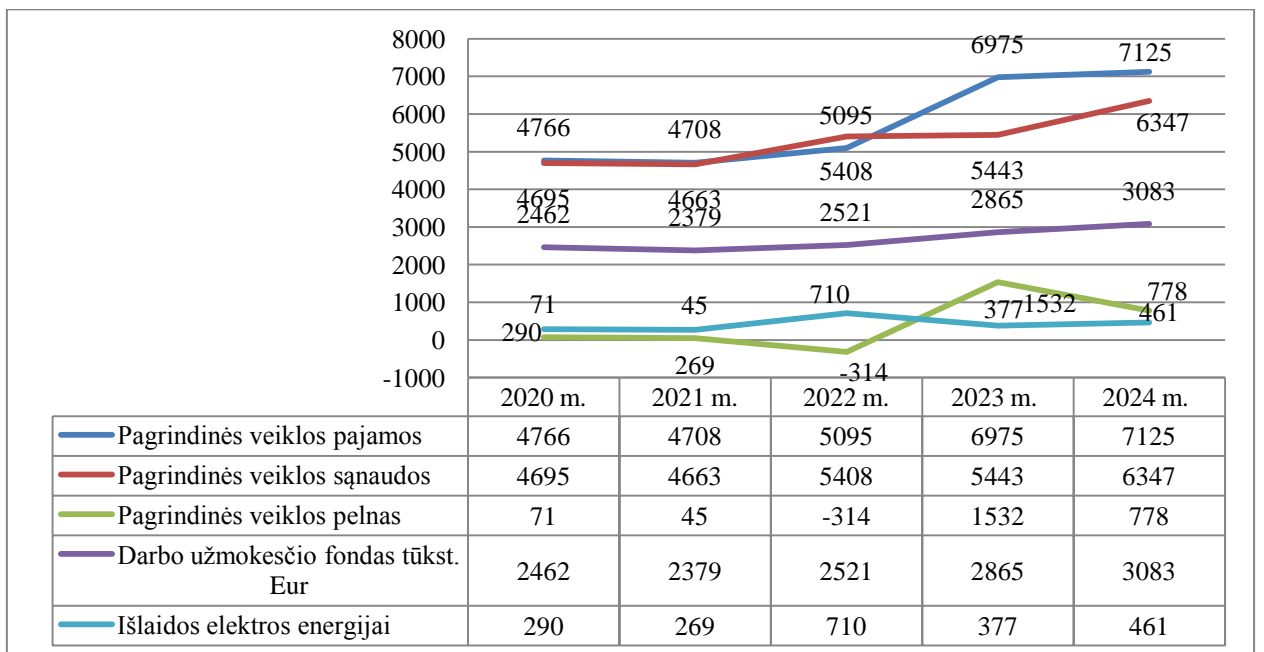
17 pav. Pajamų pasiskirstymas pagal vartotojų grupes ir paslaugas 2024 metais, tūkst. Eur.

Dėl mažų parduodamo vandens ir surenkamų nuotekų kiekių, vandentvarkos ūkiai kaimuose, lyginant sąnaudas su gaunamomis pajamomis už suteiktas paslaugas yra nuostolingi. 2024 metais šių ūkių eksploatavimas sudarė 534 tūkst. eurų nuostolį, o pagal atskirus kaimus pateikiama 18 paveiksle.



18 pav. Vandentvarkos ūkių nuostolingumas (tūkst. eurų) Utenos rajono kaimuose 2024 metais

8. SĄNAUDOS IR EKONOMINIAI FINANSINIAI REZULTATAI



19 pav. Pagrindinės veiklos pajamų, sąnaudų, darbo užmokesčio, elektros išlaidų, pelno (nuostolio) 2020-2024 m. dinamika, tūkst. eurų

Bendrovės veiklos rezultatas yra pelnas, kuris priklauso nuo geriamojo vandens tiekimo ir nuotekų tvarkymo paslaugų kainų bei kiek jos padengia patiriamas sąnaudas. 2022 metais dėl išaugusių elektros energijos kainų, išaugo bendrovės sąnaudos, tačiau paslaugų kainas, dėl tuo metu galiojusios metodikos, VERT patvirtino tik 2023 m. sausio 27 d. (pradėtos taikyti 2023 03 01). Todėl 2022 metais patyrėme 314 tūkst. Eurų nuostolį, o 2023 metais dėl kompensacijos pelnas ženkliai išaugo.

2024 metais Bendrovė iš pagrindinės veiklos gavo pelno - 778 tūkst. eurų. Pagrindinės veiklos pajamų, sąnaudų, pelno dinamika pateikiama 19 paveiksle.

9. INVESTICIJOS, PLĖTRA IR PLANAI

9.1 Bendrovės investicijos

2024 m. atlikta darbų ir įsigyta ilgalaikio turto už 953,2 tūkst. eurų.

Ataskaitiniais metais atliktų darbų ir įsigyto ilgalaikio turto finansavimo šaltinis nuosavos lėšos.

2024 metais UAB „Utenos vandenys“ savo lėšomis vykdė reikšmingus vandentvarkos infrastruktūros plėtros ir rekonstrukcijos darbus, vykdydama 2022–2026 metų veiklos planą. Per šiuos metus įmonė rangos ir ūkio būdu:

- pastatė 1,11 km naujų vandentiekio ir 0,7 km nuotekų tinklų;
- atliko renovacijos darbus 4,2 km vandentiekio tinklų ir 0,7 km nuotekų tinklų.

Vandentiekio ir nuotekų tinklų statyba pagal gyventojų prašymus - sudaryta galimybė prisijungti 11 gyvenamųjų būstų prie vandentiekio tinklų ir 8 prie nuotekų tinklų.

4 lentelė. 2024 m. atliktų darbų ir įsigyto turto sąrašas

Atlikti darbai ir įsigytas ilgalaikis turtas	Ataskaitiniu laikotarpiu įvykdyti darbai ir įsigytas ilgalaikis turtas tūkst. eurų
<i>Investicijų ir plėtros projektams įgyvendinti</i>	213.6
Utenos dumblo apdorojimo įrenginių statyba	19.9
Vandentiekio ir nuotekų tinklų statyba (Utenos m. Vestuvių g., Ladygos g. ir pagal gyventojų prašymus)	144.4
Vandentiekio ir nuotekų tinklai Vyžuonos parke	29.7
Pagal perleidimo sutartį	19.6
<i>Ilgalaikiam turtui įsigyti ir atnaujinti (renovuoti)</i>	739.6
Vandentiekio ir nuotekų tinklų renovacija Utenos mieste ir rajone	236.5
Nuotekų valymo optimizavimas Utenos miesto nuotekų valykloje	68.5
Nuotekų ūkio infrastruktūros įrangos atnaujinimas	128.1
Vandentiekio ūkio infrastruktūros įrangos atnaujinimas	86.3
Vandens netekties Utenos miesto vandentiekyje mažinimo darbai	39.5
Transporto priemonių atnaujinimas	100.1
Kompiuterinės, programinės įrangos atnaujinimas	17.3
Kita (pastatų, statinių rekonstrukcija, tvorų atnaujinimas, įrankių, prietaisų atnaujinimas ir t. t.)	46.4
Elektros bei šilumos ūkio atnaujinimas	3.3
Apskaitos priemonių įsigijimas	13.5
<i>Iš viso</i>	953.2

Vandentiekio ir nuotekų tinklų statyba:

Vestuvių g. Utenos m. - pastatyta 292,69 m vandentiekio tinklų ir 290,5 m nuotekų tinklų, 2 vnt. gaisrinių hidrantų;

Ladygos g., Utenos m. - pastatyta 40,04 m vandentiekio tinklų ir 38,14 m nuotekų tinklų;

Vyžuonos parke Utenos m - pastatyta 238,26 m vandentiekio tinklų, 234,32 m nuotekų tinklų ir 1 nuotekų siurblinė.

Atliktas Utenos miesto nuotekų valykloje nuotekų valymo optimizavimas (dažnio keitikliai, valdymo skydai).

Atliktas nuotekų ūkio infrastruktūros atnaujinimas (įsigyti siurbliai, kamera tinklų televizinei diagnostikai atlikti, kanalinis smulkintuvas, analizatoriai).

Nusipirkome du krovinius furgonus skirtus avarinių atstatymo darbų darbuotojams ir priekabą.

Vykdytas vandens netekties Utenos miesto vandentiekyje mažinimo projektas, kuris turėjo įtakos sumažėjusiam vamzdynuose prarastam vandens kiekiui.

Įsigijome šalto vandens apskaitos prietaisų, tame tarpe ir nuotoliu nuskaitomų pramonės įmonėms.

Atnaujinta kompiuterinė ir programinė įranga.

9.2 Planai 2025 metams

2025 metais svarbiausia užduotis užtikrinti tinkamą geriamojo vandens tiekimą, nuotekų surinkimą bei valymą. Įgyvendinant UAB „Utenos vandenys“ 2022–2026 metų veiklos planą renovuoti vandentiekio ir nuotekų tinklus, vykdyti vandentiekio ir nuotekų tinklų plėtrą, gyventojams sudaryti prisijungimo prie tinklų galimybę, siekti, kad šios paslaugos būtų kokybiškos ir prieinamos kuo didesniai gyventojų skaičiui.

2025 biudžetinais metais įmonė, vykdydama vandentiekio ir nuotekų ūkio renovaciją ir plėtrą, planuoja vykdyti šiuos pagrindinius darbus:

- vandentiekio ir nuotekų tinklų rekonstrukcija ir statyba;
- vandens netekčių ir infiltracijos mažinimo priemonių darbai;
- nuotekų valymo valdymo optimizavimas;
- įrangos, kasimo technikos atnaujinimas;
- šalto vandens skaitiklių su nuotoliniu rodmenų nuskaitymu diegimas;

Einamaisiais metais bus atnaujinama informacinių technologijų bei elektros įranga, perkami vandens apskaitos skaitikliai, šulinių liukai, automobilinis kuras, įrangos atsarginės dalys, remontinės ir technologinės medžiagos ir kt. Dalis lėšų bus skiriama darbuotojų sveikatos ir saugos reikmėms, specialiesiems dumblo ir vandens tyrimams, darbo įrangos nuomai, inžinerinių topografinių nuotraukų atlikimui, nekilnojamo turto įteisinimui ir kt.

2025 metais bus siekiama įmonės tikslų:

- sėkmingai įgyvendinti suplanuotus vandentiekio, nuotekų ūkio bei pagalbinių ūkių plėtros, atnaujinimo, remonto ir renovacijos darbus;
- skatinti naujus vartotojus jungtis prie įvairiais plėtros etapais pastatytų centralizuotų vandentiekio ir nuotekų tinklų;
- siekti, kad vandentvarkos paslaugos būtų kokybiškos ir prieinamos kuo didesniai gyventojų skaičiui;
- metus baigti pelningai;
- efektyviai organizuoti darbą bendrovėje, vadovaujantis integruotos vadybos sistemos standartais.

UAB „Utenos vandenys“ direktorius

Gintaras Diržauskas

DETALŪS METADUOMENYS

Dokumento sudarytojas (-ai)	Uždaroji akcinė bendrovė "Utenos vandenys"
Dokumento pavadinimas (antraštė)	2024 m. finansinių ataskaitų rinkinys
Dokumento gavimo data ir dokumento gavimo registracijos numeris	-
Dokumento specifikacijos identifikavimo žymuo	ADOC-V1.0
Parašo paskirtis	Pasirašymas
Parašą sukūrusio asmens vardas, pavardė ir pareigos	Lina Sadulė Darbuotojas
Parašo sukūrimo data ir laikas	2025-03-07 13:09
Parašo formatas	Trumpalaikio galiojimo (XAdES-T)
Laiko žymoje nurodytas laikas	2025-03-07 13:09
Informacija apie sertifikavimo paslaugų teikėją	EID-SK 2016
Sertifikato galiojimo laikas	2024-05-10 17:02 - 2029-05-09 23:59
Parašo paskirtis	Pasirašymas
Parašą sukūrusio asmens vardas, pavardė ir pareigos	Gintaras Diržauskas Direktorius
Parašo sukūrimo data ir laikas	2025-03-07 13:17
Parašo formatas	Einamojo galiojimo (XAdES-EPES)
Laiko žymoje nurodytas laikas	
Informacija apie sertifikavimo paslaugų teikėją	EID-SK 2016
Sertifikato galiojimo laikas	2023-03-14 13:42 - 2026-03-14 13:42
Informacija apie būdus, naudotus metaduomenų vientisumui užtikrinti	-
Pagrindinio dokumento priedų skaičius	0
Pagrindinio dokumento priedamų dokumentų skaičius	0
Programinės įrangos, kuria naudojantis sudarytas elektroninis dokumentas, pavadinimas	Elpako v.20250226.1
Informacija apie elektroninio dokumento ir elektroninio (-ių) parašo (-ų) tikrinimą (tikrinimo data)	Metaduomuo "Registravimo data" privalo būti elektroniniame dokumente ir kiekviename pasikartojančiame tėviniame elemente Metaduomuo "Dokumento registracijos Nr." privalo būti elektroniniame dokumente ir kiekviename pasikartojančiame tėviniame elemente Metaduomuo "Priskirtos bylos (tomo) indeksas (-ai)" privalo būti elektroniniame dokumente ir kiekviename pasikartojančiame tėviniame elemente
Elektroninio dokumento nuorašo atspausdinimo data ir ją atspausdinęs darbuotojas	2025-03-07 nuorašą suformavo Lina Sadulė
Paieškos nuoroda	-
Papildomi metaduomenys	-