



UTENOS RAJONO SAVIVALDYBĖS ADMINISTRACIJOS DIREKTORIUS

ĮSAKYMAS

**DĖL UAB „UTENOS VANDENYS“ 2021 METŲ METINIŲ FINANSINIŲ ATASKAITŲ
RINKINIO PATVIRTINIMO IR PELNO (NUOSTOLIŲ) PASKIRSTYMO**

2022 m. kovo d. Nr. AJ -1
Utena

Vadovaudamasis Lietuvos Respublikos vietos savivaldos įstatymo 29 straipsnio 8 dalies 2, 5 ir 7 punktais, Lietuvos Respublikos valstybės ir savivaldybių turto valdymo, naudojimo ir disponavimo juo įstatymo 23 straipsnio 1 dalimi, Lietuvos Respublikos akcinių bendrovių įstatymo 20 straipsnio 1 dalies 11 ir 12 punktais, 58 straipsnio 2 dalimi, 59 straipsnio 1 ir 2 dalimis, Lietuvos Respublikos įmonių finansinės atskaitomybės įstatymo 20 straipsnio 3 dalimi, Savivaldybių turtinių ir neturtinių teisių įgyvendinimo savivaldybių valdomose įmonėse tvarkos aprašo, patvirtinto Lietuvos Respublikos Vyriausybės 2007 m. birželio 6 d. nutarimu Nr. 567 „Dėl savivaldybių turtinių ir neturtinių teisių įgyvendinimo savivaldybių valdomose įmonėse tvarkos aprašo patvirtinimo“, 10.1 papunkčiu ir atsižvelgdamas į uždarosios akcinės bendrovės „Utenos vandenys“ 2022 m. kovo 28 d. raštą Nr. SD-236 „Dėl 2021 metų finansinių ataskaitų pateikimo“, uždarosios akcinės bendrovės „Utenos vandenys“ Stebėtojų tarybos 2022 m. kovo 25 d. atsiliepinimus ir pasiūlymus ir Stebėtojų tarybos 2022 m. kovo 25 d. posėdžio protokolo išrašą Nr. 1:

1. T v i r t i n u uždarosios akcinės bendrovės „Utenos vandenys“ 2021 metų audituotą metinių finansinių ataskaitų rinkinį (pridedama).

2. P a s k i r s t a u uždarosios akcinės bendrovės „Utenos vandenys“ 2021 metų pelną (nuostolius) pagal priedą.

3. N u r o d a u, kad šis įsakymas turi būti paskelbtas savivaldybės interneto svetainėje www.utena.lt.

4. N u r o d a u, kad šis įsakymas gali būti skundžiamas Utenos rajono savivaldybės administracijos direktoriui (Utenio a. 4, 28503 Utena) Lietuvos Respublikos viešojo administravimo įstatymo nustatyta tvarka arba Lietuvos administracinių ginčų komisijos Panevėžio apygardos skyriui (Respublikos g. 62, 35158 Panevėžys) Lietuvos Respublikos ikiteisminio administracinių ginčų nagrinėjimo tvarkos įstatymo nustatyta tvarka arba Regionų apygardos administracinio teismo Panevėžio rūmams (Respublikos g. 62, 35158 Panevėžys) Lietuvos Respublikos administracinių bylų teisenos įstatymo nustatyta tvarka per vieną mėnesį nuo jo paskelbimo arba įteikimo suinteresuotai šaliai dienos.

Administracijos direktorius

Vidas Žvinys

Utenos rajono savivaldybės administracijos
direktoriaus 2022 m. kovo d. įsakymo Nr.
AĮ-
priedas

UAB „UTENOS VANDENYS“

(įmonės pavadinimas)

183633981, Vandenu g. 1, Naujasodžio kaimas, Utenos rajonas, LT-28113

(įmonės kodas, adresas, kiti duomenys)

2021 M. PELNO (NUOSTOLIŲ) PASKIRSTYMAS

Straipsniai	Suma Eur
Ankstesnių finansinių metų nepaskirstytasis pelnas (nuostoliai) ataskaitinių finansinių metų pabaigoje	514970
Grynasis ataskaitinių finansinių metų pelnas (nuostoliai)	56748
Pelno (nuostolių) ataskaitoje nepripažintas ataskaitinių finansinių metų pelnas (nuostoliai)	
Pervedimai iš rezervų	18750
Akcininkų įnašai bendrovės nuostoliams padengti (jeigu visus ar dalį nuostolių nusprendė padengti akcininkai)	
Paskirstytinasis pelnas (nuostoliai) iš viso	590468
Pelno dalis, paskirta į privalomąjį rezervą	2837
Pelno dalis, paskirta į rezervą savoms akcijoms įsigyti	
Pelno dalis, paskirta į rezervą akcijoms suteikti	
Pelno dalis, paskirta į kitus rezervus	5600
Pelno dalis, paskirta dividendams išmokėti. Atskirai nurodoma per ataskaitinius finansinius metus akcininkams už trumpesnę negu finansiniai metai laikotarpį išmokėtų dividendų suma, jeigu jie buvo paskirti	
Pelno dalis, paskirta metinėms išmokoms (tantjemoms) valdybos ir stebėtojų tarybos nariams, darbuotojų premijoms ir kitiems tikslams	11350
Nepaskirstytasis pelnas (nuostoliai) ataskaitinių finansinių metų pabaigoje perkeliamas į kitus finansinius metus	570681

2021 metų BALANSAS

PATVIRTINTA: Utenos raj. savivaldybės
administracijos direktoriaus
2022 m.
įsakymu Nr.

2022 02 10

2021 01-12 mėn.

Eurais

(ataskaitinis laikotarpis)

(ataskaitos tikslumo lygis ir valiuta)

Eil. Nr.	Straipsniai	Pastabos Nr.	Ataskaitinis laikotarpis 2021 12 31	Praėjęs laikotarpis 2020 12 31
	TURTAS			
A.	ILGALAIKIS TURTAS		47845091	42444973
1.	NEMATERIALUSIS TURTAS	1.1	66467	12180
1.1.	Plėtros darbai			
1.2.	Prestižas			
1.3.	Programinė įranga	1.1	54310	9763
1.4.	Koncesijos, patentai, licencijos, prekių ženklai ir panašios teisės			
1.5.	Kitas nematerialusis turtas	1.1	12157	2417
1.6.	Sumokėti avansai			
2.	MATERIALUSIS TURTAS		47778624	42432793
2.1.	Žemė			
2.2.	Pastatai ir statiniai	2.4	11621722	12082184
2.3.	Mašinos ir įranga	2.4	26716755	27322323
2.4.	Transporto priemonės	2.4	250617	224676
2.5.	Kiti įrenginiai, prietaisai ir įrankiai	2.4	345270	120019
2.6.	Sumokėti avansai ir vykdomi materialiojo turto statybos darbai	2.4	8844260	2683591
2.7.	Kitas materialusis turtas			
2.8.	Investicinis turtas			
2.8.1.	Pastatai			
3.	FINANSINIS TURTAS			
3.1.	Įmonių grupės įmonių akcijos			
3.2.	Paskolos įmonių grupės įmonėms			
3.3.	Iš įmonių grupės įmonių gautinos sumos			
3.4.	Asocijuotųjų įmonių akcijos			
3.5.	Paskolos asocijuotosioms įmonėms			
3.6.	Iš asocijuotųjų įmonių gautinos sumos			
3.7.	Ilgalaikės investicijos			
3.8.	Po vienu metų gautinos sumos			
3.9.	Kitas finansinis turtas			
4.	KITAS ILGALAIKIS TURTAS			
4.1.	Atidėtojo pelno mokesčio turtas			
4.2.	Biologinis turtas			
4.3.	Kitas turtas			
B.	TRUMPALAIKIS TURTAS		4508447	2737157
1.	ATSARGOS	3.1	320644	129704
1.1.	Zaliavos, medžiagos ir komplektavimo detalės	3.1	320644	129704
1.2.	Nebaigta produkcija ir vykdomi darbai			
1.3.	Produkcija			
1.4.	Pirktos prekės, skirtos perparduoti			
1.5.	Biologinis turtas			
1.6.	Ilgalaikis materialusis turtas, skirtas parduoti			
1.7.	Sumokėti avansai			
2.	PER VIENUS METUS GAUTINOS SUMOS		553269	533685
2.1.	Pirkėjų skolos	4.1	485430	462744
2.2.	Įmonių grupės įmonių skolos			
2.3.	Asocijuotųjų įmonių skolos			
2.4.	Kitos gautinos sumos	4.1	67839	70941
3.	TRUMPALAIKĖS INVESTICIJOS			
3.1.	Įmonių grupės įmonių akcijos			
3.2.	Kitos investicijos			
4.	PINIGAI IR PINIGŲ EKVIVALENTAI	5.1	3634534	2073768
C.	ATEINANČIŲ LAIKOTARPIŲ SĄNAUDOS IR SUKAUPTOS PAJAMOS	5.2	11870	23080
	TURTO IŠ VISO		52365408	45205210

NUOSAVAS KAPITALAS IR ĮSIPAREIGOJIMAI				
D.	NUOSAVAS KAPITALAS		16803474	16746726
1.	KAPITALAS	6.1	15991596	15991596
1.1.	Įstatinis (pasirašytasis) arba pagrindinis kapitalas	6.1	15991596	15991596
1.2.	Pasirašytasis neapmokėtas kapitalas (-)			
1.3.	Savos akcijos, pajai (-)			
2.	AKCIJŲ PRIEDAI	6.1	15	15
3.	PERKAINOJIMO REZERVAS			
4.	REZERVAI		240145	324027
4.1.	Privalomasis rezervas arba atsargos (rezervinis) kapitalas	6.2	221395	218257
4.2.	Savoms akcijoms įsigyti			
4.3.	Kiti rezervai	6.2	18750	105770
5.	NEPASKIRSTYTASIS PELNAS (NUOSTOLIAI)		571718	431088
5.1.	Ataskaitinių metų pelnas (nuostoliai)	6.2	56748	62751
5.2.	Ankstesnių metų pelnas (nuostoliai)	6.2	514970	368337
E.	DOTACIJOS, SUBSIDIJOS	7.1	31789505	26086020
F.	ATIDĖJINIAI		-	-
1.	Pensijų ir panašių įsipareigojimų atidėjiniai			
2.	Mokesčių atidėjiniai			
3.	Kiti atidėjiniai			
G.	MOKĖTINOS SUMOS IR KITI ĮSIPAREIGOJIMAI	8.1	3772429	2372464
1.	PO VIENŲ METŲ MOKĖTINOS SUMOS IR KITI ILGALAIKIAI ĮSIPAREIGOJIMAI	8.1	1919537	1512769
1.1.	Skoliniai įsipareigojimai			
1.2.	Skolos kredito įstaigoms	8.1	1919537	1512769
1.3.	Gauti avansai			
1.4.	Skolos tiekėjams			
1.5.	Pagal vekselius ir čekius mokėtinos sumos			
1.6.	Įmonių grupės įmonėms mokėtinos sumos			
1.7.	Asocijuotosioms įmonėms mokėtinos sumos			
1.8.	Kitos mokėtinos sumos ir ilgalaikiai įsipareigojimai			
2.	PER VIENUS METUS MOKĖTINOS SUMOS IR KITI TRUMPALAIKIAI ĮSIPAREIGOJIMAI		1852892	859695
2.1.	Skoliniai įsipareigojimai			
2.2.	Skolos kredito įstaigoms	8.1	371540	371540
2.3.	Gauti avansai	8.1	25109	18729
2.4.	Skolos tiekėjams	8.1	1066396	154859
2.5.	Pagal vekselius ir čekius mokėtinos sumos			
2.6.	Įmonių grupės įmonėms mokėtinos sumos			
2.7.	Asocijuotosioms įmonėms mokėtinos sumos			
2.8.	Pelno mokesčio įsipareigojimai		-	-
2.9.	Su darbo santykiais susiję įsipareigojimai	8.1	264063	242731
2.10.	Kitos mokėtinos sumos ir trumpalaikiai įsipareigojimai	8.1	125784	71836
H.	SUKAUPTOS SĄNAUDOS IR ATEINANČIŲ LAIKOTARPIŲ PAJAMOS			
	NUOSAVO KAPITALO IR ĮSIPAREIGOJIMŲ IŠ VISO		52365408	45205210

Direktorius

(parašas)

Gintaras Diržauskas

Vyriausioji buhalterė

(parašas)

Irena Pranskūnienė

	Apmokėtas įstatinis kapitalas	Akcijų priedai	Savos akcijos (-)	Perkainojimo rezervas (rezultatai)		Įstatymo numatyti rezervai		Kiti rezervai	Nepaskirstytas pelnas (nuostoliai)	Iš viso
				Ilgalaikio materialio- jo turto	Finansinio turto	Privaloma- sis	Savoms akcijoms įsigyti			
12. Sudaryti rezervai						17693		(30666)	12973	-
13. Panaudoti rezervai										-
14. Įstatinio kapitalo didinimas (mažinimas)										-
15. Įnašai nuostoliams padengti										-
16. Likutis praėjusių finansinių metų pabaigoje	15991596	15	-	-	-	218257	-	105770	431088	16746726
17. Ilgalaikio materialiojo turto vertės padidėjimas (sumažėjimas)										-
18. Finansinio turto vertės padidėjimas (sumažėjimas)										-
19. Savų akcijų įsigijimas (pardavimas)										-
20. Pelno (nuostolių) ataskaitoje nepripažintas pelnas (nuostoliai)										-
21. Ataskaitinio laikotarpio grynas pelnas (nuostoliai)									56748	56748
22. Dividendai										
23. Kitos išmokos										
24. Sudaryti rezervai						3138		(87020)	83882	-
25. Panaudoti rezervai										-
26. Įstatinio kapitalo didinimas (mažinimas)perskaiciavus į Eur										
27. Įnašai nuostoliams padengti										-
28. Likutis ataskaitinių finansinių metų pabaigoje	15991596	15	-	-	-	221395	-	18750	57178	16803474

Direktorius

Gintaras Diržauskas

(parašas)

Vyriausioji buhalterė

Irena Pranskūnienė

(parašas)

UAB"UTENOS VANDENYS" 183633981

(įmonės pavadinimas)

VANDENŲ G.1, NAUJASODŽIO K. UTENOS RAJONAS

(įmonės kodas, adresas, kiti duomenys)

PATVIRTINTA: Utenos raj.savivaldybės
administracijos direktoriaus
2022m.
įsakymu Nr.

PINIGŲ SRAUTŲ ATASKAITA
2021m. gruodžio 31d

2022-02-10
(ataskaitos sudarymo data)

2021metai
(ataskaitinis laikotarpis)

Eurais
(ataskaitos tikslumo lygis ir valiuta)

Eil. Nr.	Straipsniai	Pastabos Nr.	Finansiniai metai	Praėję finansiniai metai
I.	Pagrindinės veiklos pinigų srautai			
I.1.	Grynasis pelnas (nuostoliai)		56748	62751
I.2.	Nusidėvėjimo ir amortizacijos sąnaudos		1045971	995481
I.3.	Po vienerių metų gautinų sumų (padidėjimas) sumažėjimas			
I.4.	Atsargų (padidėjimas) sumažėjimas		(73698)	16746
I.5.	Išankstinių apmokėjimų (padidėjimas) sumažėjimas		(1222)	(6926)
I.6.	Nebaigtų vykdyti sutarčių (padidėjimas) sumažėjimas			
I.7.	Pirkėjų įsiskolinimo (padidėjimas) sumažėjimas		5470	34813
I.8.	Dukterinių ir asocijuotų įmonių skolų (padidėjimas) sumažėjimas			
I.9.	Kitų gautinų sumų (padidėjimas) sumažėjimas		79517	40545
I.10.	Kito trumpalaikio turto (padidėjimas) sumažėjimas			
I.11.	Ilgalaikių skolų tiekėjams ir gautų išankstinių apmokėjimų padidėjimas (sumažėjimas)			
I.12.	Trumpalaikių skolų tiekėjams ir gautų išankstinių apmokėjimų padidėjimas (sumažėjimas)		212437	(83003)
I.13.	Pelno mokesčio įsipareigojimų padidėjimas (sumažėjimas)		(12479)	(70611)
I.14.	Su darbo santykiais susijusių įsipareigojimų padidėjimas (sumažėjimas)		21570	(20231)
I.15.	Atidėjinių padidėjimas (sumažėjimas)			
I.16.	Kitų mokėtinų sumų ir įsipareigojimų padidėjimas (sumažėjimas)		53248	(61653)
I.17.	Ilgalaikio materialiojo ir nematerialiojo turto perleidimo rezultatų eliminavimas		6700	
I.18.	Finansinės ir investicinės veiklos rezultatų eliminavimas		(32991)	(25529)
I.19.	Kitų nepiniginių straipsnių eliminavimas			
	Grynieji pagrindinės veiklos pinigų srautai		1361271	882383
II.	Investicinės veiklos pinigų srautai			

Eil. Nr.	Straipsniai	Pastabos Nr.	Finansiniai metai	Praeję finansiniai metai
II.1.	Ilgalaikio turto (išskyrus investicijas) įsigijimas		(6277911)	(1907200)
II.2.	Ilgalaikio turto (išskyrus investicijas) perleidimas			
II.3.	Ilgalaikių investicijų įsigijimas			
II.4.	Ilgalaikių investicijų perleidimas			
II.5.	Paskolų suteikimas			
II.6.	Paskolų susigrąžinimas			
II.7.	Gauti dividendai, palūkanos			
II.8.	Kiti investicinės veiklos pinigų srautų padidėjimai			
II.9.	Kiti investicinės veiklos pinigų srautų sumažėjimai			
	Grynieji investicinės veiklos pinigų srautai		(6277911)	(1907200)
III.	Finansinės veiklos pinigų srautai			
III.1.	Pinigų srautai, susiję su įmonės savininkais			
III.1.	Akcijų išleidimas			
III.1.	Savininkų įnašai nuostoliams padengti			
III.1.	Savų akcijų supirkimas			
III.1.	Dividendų išmokėjimas			
III.2.	Pinigų srautai, susiję su kitais finansavimo šaltiniais		6477406	2088415
III.2.	Finansinių skolų padidėjimas		406769	139501
III.2.	Paskolų gavimas		778308	139501
III.2.	Obligacijų išleidimas			
III.2.	Finansinių skolų sumažėjimas		(402686)	(186551)
III.2.	Paskolų grąžinimas		(371540)	(155540)
III.2.	Obligacijų supirkimas			
III.2.	Sumokėtos palūkanos		(31146)	(31011)
III.2.	Lizingo (finansinės nuomos) mokėjimai			
III.2.	Kitų įmonės įsipareigojimų padidėjimas			
III.2.	Kitų įmonės įsipareigojimų sumažėjimas			
III.2.	Kiti finansinės veiklos pinigų srautų padidėjimai(dotac.)		6465358	2135465
III.2.	Kiti finansinės veiklos pinigų srautų sumažėjimai			
	Grynieji finansinės veiklos pinigų srautai		6477406	2088415
IV.	Valiutų kursų pasikeitimo įtaka grynujų pinigų ir pinigų ekvivalentų likučiui			
V.	Grynasis pinigų srautų padidėjimas (sumažėjimas)		1560766	1063598
VI.	Pinigai ir pinigų ekvivalentai laikotarpio pradžioje		2073768	1010170
VII.	Pinigai ir pinigų ekvivalentai laikotarpio pabaigoje		3634534	2073768

Direktorius

Vyriausioji buhalterė

(parašas)

(parašas)

Gintaras Diržauskas
(vardas ir pavardė)

Irena Pranskūnienė
(vardas ir pavardė)

PATVIRTINTA: Utenos raj.savivaldybės
administracijos direktoriaus
2022 m.
Įsakymu Nr.

2021 M. 01-12 MĖN. PELNO (NUOSTOLIŲ) ATASKAITA

2022 02 10 d.

(ataskaitos sudarymo data)

2021 m. 01-12 mėn.
(ataskaitinis laikotarpis)

EUR
(ataskaitos tikslumo lygis ir valiuta)

Eil. Nr.	Straipsniai	Pastabos Nr.	2021 metų 01-12 mėn.	2020 metų 01-12 mėn.
1.	Pardavimo pajamos	9.1	4708141	4766333
2.	Pardavimo sąnaudos (tiesioginės)	10.1	(3757244)	(3695269)
3.	Biologinio turto tikrosios vertės pokytis			
4.	BENDRASIS PELNAS (NUOSTOLIAI)		950897	1071064
5.	Pardavimo sąnaudos	10.1	(220498)	(208058)
6.	Bendrosios ir administracinės sąnaudos	10.1	(685816)	(791595)
7.	Kitos veiklos rezultatai	9.1-10.1	54255	36002
8.	Investicijų į patrunuojančiosios, patrunuojamųjų ir asocijuotųjų įmonių akcijas pajamos			
9.	Kitų ilgalaikių investicijų ir paskolų pajamos			
10.	Kitos palūkanų, delpinigių ir panašios pajamos	10.1	1535	7577
11.	Finansinio turto ir trumpalaikių investicijų vertės sumažėjimas.			
12.	Palūkanų ir kitos panašios sąnaudos	10.1	(31146)	(33106)
13.	PELNAS (NUOSTOLIAI) PRIEŠ APMOKESTINIMĄ		69227	81884
14.	Pelno mokestis		12479	19133
15.	GRYNASIS PELNAS (NUOSTOLIAI)		56748	62751

Pastaba. Biologinio turto tikrosios vertės pokyčio eilutėje tikrosios vertės sumažėjimas rodomas skliaustuose arba su minuso ženklu. Sąnaudos, t. y. grynąjį pelną mažinanti suma, įrašomos skliaustuose arba su minuso ženklu.

Direktorius

Vyriausioji buhalterė

(parašas)

(parašas)

Gintaras Diržauskas
(vardas ir pavardė)

Irena Pranskūnienė
(vardas ir pavardė)

**UAB “UTENOS VANDENYS” BENDROVĖS KODAS 183633981
Vandenu g.Nr.1,Naujasodžio kaimas, Utenos rajonas, LT-28113**

2021 m. gruodžio 31 d. finansinių ataskaitų
AIŠKINAMASIS RAŠTAS Nr.2-13
2022 m. vasario 10d.

Pasaulio sveikatos organizacija (toliau – PSO) 2020-03-11 dieną paskelbė pasaulinę koronaviruso (COVID-19) pandemiją, kuri paveikė ir ateityje gali toliau paveikti finansų rinkas. Lietuvos Respublikos Vyriausybė nuo 2020-03-16 dienos iki 2020-06-16 dienos bei nuo 2020m. lapkričio 7 d. paskelbė karantiną visoje Lietuvos Respublikos teritorijoje, tai irgi paveikė ir ateityje galimai paveiks ekonominę situaciją Lietuvos Respublikoje.

I. Bendroji dalis

UAB „Utenos vandenys“ steigėjas - Utenos rajono savivaldybė.

Pavadinimas SP UAB “Utenos vandenys“ naudotas iki pakeitimo į UAB “Utenos vandenys“ įregistravus įstatus 2003 metais kovo mėn. 26d.

Bendrovės įstatai paskutinį kartą perregistruoti 2019 m. balandžio mėn.25d. sprendimas Nr.TS-97 ir įstatinis kapitalas iš nuosavų lėšų padidintas 1600040 eurų, išleidžiant 55250 paprastųjų vardinių akcijų. Vienos akcijos nominali vertė 28.96 eurų. 2021.12.31d. bendrovės įstatinis kapitalas yra 15991596.16 EUR, kuris padalytas į 552196 paprastasias vardines akcijas, kurios nominali vertė 28.96 EUR. Akcijas valdo Utenos rajono savivaldybės Taryba.

UAB „Utenos vandenys“ buveinė –Vandenu g. Nr.1 Utenos rajonas Naujasodžio kaimas. Įmonės kodas 183633981, LT 28113.

Bendrovės veikla yra licencijuota vandens gavyba, gerinimas, paskirstymas, tiekimas bei nuotekų surinkimas, valymas ir išleidimas.

Bendrovės tikslai yra užtikrinti Utenos miesto ir rajono vartotojų aprūpinimą teikiamu vandeniu, bei nuotekų surinkimu ir išvalymu, užtikrinti tiekiamos paslaugos kokybę pagal galiojančius norminius dokumentus, jos tiekimo nepertraukiamumą, objektų statybą, plėtimą ir modernizaciją, saugų jų eksploatavimą, racionaliai naudoti bendrovės turta, išteklius, siekti dirbti rentabiliai, kad būtų patenkinti vartotojų ir akcininkų interesai.

Finansinė atskaitomybė parengta eurais.

Savarankiškų filialų, atstovybių, dukterinių ir asocijuotų įmonių UAB „Utenos vandenys“ neturi.

II. APSKAITOS POLITIKA

1. Ataskaitų parengimo pagrindas

UAB „Utenos vandenys“ apskaita tvarkoma ir finansinė atskaitomybė parengta pagal šiuos finansinę atskaitomybę reglamentuojančius teisės aktus:

- Verslo apskaitos standartus;
- LR buhalterinės apskaitos įstatymą;
- LR įmonių finansinės atskaitomybės įstatymą;
- LR pinigų įstatymą;
- LR užsienio valiutos Lietuvos Respublikoje įstatymą;
- LR akcinių bendrovių įstatymą;
- LR darbo kodeksą;
- LR civilinį kodeksą.

Finansinių ataskaitų rinkinys parengtas vadovaujantis šiais bendraisiais apskaitos principais: veiklos tęstinumo, pastovumo principą, periodiškumo principą – finansines ataskaitas sudarome pagal paskutinės finansinių metų dienos duomenis.

UAB „Utenos vandenys“ finansiniai metai trunka 12 mėnesių ir sutampa su kalendoriniais metais – prasideda sausio 1 d. ir baigiasi gruodžio 31 dieną.

Bendrovėje pajamos registruojamos pagal kaupimo principą, t.y. tada, kai jos uždirbamos.

UAB „Utenos vandenys“ pajamas, uždirbtas per ataskaitinį laikotarpį, sieja su sąnaudomis, patirtomis uždirbant tas pajamas. Finansinės ataskaitos parengiamos taip, kad galima būtų palyginti su kitų ataskaitinių laikotarpių informacija, palyginimo principu.

UAB „Utenos vandenys“ moka visus įstatymais nustatytus mokesčius. Pagrindiniai mokesčiai: pridėtinės vertės mokestis, pelno mokestis, nekilnojamo turto mokestis, žemės nuomos mokestis, mokestis už gamtos išteklius ir aplinkos teršimą, soc. draudimo mokestis. Iš darbuotojų išskaičiuoja ir į valstybės biudžetą moka gyventojų pajamų mokestį ir privalomą soc. draudimo mokestį.

2. Bendrovės apskaitos politika

2.1. Taikomi turto įkainojimo būdai

Turtas įsigijimo momentu buhalterinėje apskaitoje apskaitomas įsigijimo verte, metų pabaigoje kiekviena turto grupė įvertinama atliekant metinę inventorizaciją pagal jai taikomus Verslo apskaitos standartų metodus. UAB „Utenos vandenys“ turtas įkainotas:

- nematerialus turtas – įsigijimo savikaina, atėmus sukauptą amortizaciją;

- ilgalaikis materialus turtas – įsigijimo(pasigaminimo) savikaina, atėmus sukauptą nusidėvėjimą;
- atsargos – įsigijimo savikaina;
- gautinos sumos – grynąja verte, atėmus abejotinų skolų nuvertėjimą.

2.2. Finansinis turtas

Finansinis turtas - tai turtas, kurį sudaro pinigai, sutartinė teisė gauti pinigus ar kitą finansinį turtą iš kitos šalies, kitos įmonės išleisti vertybiniai popieriai. Finansiniam turtui nepriskiriami išankstiniai apmokėjimai už nefinansinį turtą.

Bendrovė ilgalaikio finansinio turto neturi: nėra įsigijusi kontroliuojamų įmonių.

2.3. Atsargos

Atsargomis laikomas Bendrovės trumpalaikis turtas, kuris sunaudojamas pajamoms uždirbti per vienerius metus. Atsargomis Bendrovėje laikomas šis trumpalaikis turtas: medžiagos, kuras, ir kitos atsargos.

Materialusis turtas, kuris įmonės veikloje naudojamas trumpiau kaip vienerius metus, priskiriamas trumpalaikiam turtui- atsargoms ir kai tokio turto vieneto vertė mažesnė už Bendrovėje nustatytą minimalią ilgalaikio materialiojo turto vieneto vertę.

Apskaičiuodama sunaudotų, suteikiant paslaugas, atsargų savikainą, bendrovė taiko FIFO būdą.

Nuolat apskaitomų atsargų būdas taikomas apskaitant visas atsargas.

2.4. Nematerialus turtas

Nematerialiajam turtui priskiriamas nepiniginis turtas, neturintis materialios formos, kuriuo įmonė disponuoja ir kurį naudodama tikisi gauti tiesioginės ir netiesioginės naudos.

Išlaidos pripažįstamos nematerialiuoju turtu, jei jos atitinka šiuos kriterijus: pagrįstai tikimasi iš to turto gauti ekonominės naudos ateityje; turto įsigijimo(pasigaminimo)savikainą galima patikimai įvertinti ir atskirti nuo kito turto vertės; įmonė gali turtu disponuoti, jį kontroliuoti arba apriboti teisę juo naudotis kitiems.

Įsigijimo (pasigaminimo) metu nematerialus turtas registruojamas įsigijimo savikaina. Balanse jis parodomas likutine verte, kuri apskaičiuojama iš įsigijimo savikainos atimant sukauptą amortizaciją ir vertės sumažėjimo sumą.

Amortizacija skaičiuojama tiesiogiai proporcingu (tiesiniu)metodu. Amortizacijos sąnaudos priskiriamos įmonės veiklos sąnaudoms.

Nematerialus turtas bendrovėje grupuojamas į šias grupes:

- programinė įranga;
- kitas nematerialus turtas;

Nematerialaus turto minimali vertė 144.81eur.

2.5. Materialus ilgalaikis turtas

UAB „Utenos vandenys“ ilgalaikis materialus turtas registruojamas apskaitoje įsigijimo (pasigaminimo) savikaina. Finansinėse ataskaitose parodomas įsigijimo savikaina, atėmus sukauptą nusidėvėjimą.

Ilgalaikio materialiojo turto grupės yra:

1. Žemė
2. Pastatai ir statiniai.
3. Mašinos ir įrengimai.
4. Transporto priemonės.
5. Kita įranga, prietaisai, įrankiai.
6. Kitas materialus turtas.
7. Sumokėti avansai ir vykdomi materialiojo turto statybos darbai.

Bendrovė ilgalaikio materialaus turto nusidėvėjimą skaičiuoja tiesiog proporcingu būdu, kuris nebuvo keistas. Likvidacinė vertė – 0,29 euro. Nusidėvėjimo sąnaudos priskiriamos gamybos išlaidoms ir įmonės veiklos sąnaudoms.

Materialaus turto minimali įsigijimo vertė 144,81 eurų

Ilgalaikio materialiojo turto remonto darbų rezultatai ir jų apskaita:

Pailgina turto naudingo tarnavimo laiką ir pagerina naudingąsias savybes	Darbų vertė didinama turto įsigijimo savikaina, patikslinamas naudingas tarnavimo laikotarpis
Pagerina turto naudingąsias savybes	Darbų vertė didinama turto įsigijimo savikaina
Pailgina turto naudingo tarnavimo laiką	Darbų vertė didinama turto įsigijimo savikaina ir patikslinamas naudingo tarnavimo laikotarpis
Nepagerina naudingųjų turto savybių ir nepailgina naudingo tarnavimo laiko, tik palaiko tinkamą jam eksploatuoti būklę	Darbų vertė pripažįstama ataskaitinio laikotarpio veiklos sąnaudomis

2.6. Pajamų ir sąnaudų apskaitos politika

Įmonės tipinė veikla – vandens tiekimas, nuotekų surinkimas, valymas, išleidimas.

Pardavimo pajamos pripažįstamos kaupimo principu, t.y. apskaitomos tada, kai uždirbamos, neatsižvelgiant į pinigų gavimą. Pajamomis laikomas tik bendrovės ekonominės naudos padidėjimas.

Prie tipinės veiklos pajamų Bendrovėje priskiriamos tokios paslaugų teikimo pajamos:

- pajamos iš vandens tiekimo;
- pajamos iš nuotekų surinkimo, šalinimo ir valymo;
- pajamos iš kitos veiklos.

Kitos veiklos pajamos sudaro: pajamos už turto nuomą, pajamos iš transporto nuomos, pajamos iš laboratorijos teikiamų paslaugų.

Finansinės ir investicinės veiklos pajamoms priskiriama baudų ir delspinigių pajamos, banko palūkanų pajamos.

Sąnaudos pripažįstamos vadovaujantis kaupimo ir palyginimo principais tuo ataskaitiniu laikotarpiu, kai uždirbamos su jomis susijusios pajamos, neatsižvelgiant į pinigų išleidimo laiką.

Veiklos sąnaudos atspindi per ataskaitinį laikotarpį patirtas išlaidas, susijusias su bendrovės tipine veikla. Veiklos sąnaudos skirstomos į pardavimo bei bendrąsias ir administracines sąnaudas.

Kitos veiklos sąnaudomis laikomos sąnaudos, susiję su kitos veiklos pajamomis.

Finansinės ir investicinės veiklos sąnaudos laikomos ekonominės naudos sumažėjimas susijęs su finansine investicine veikla, priskiriama: palūkanų sąnaudos, baudos ir delspinigiai.

2.7. Išlaidos audito įmonėms

Išlaidos auditui pripažįstamos sąnaudomis tuo laikotarpiu, kai auditas faktiškai užbaigiamas.

2.8. Skolinimosi ir kitų panašių išlaidų apskaitos metodai

Palūkanos už gautas paskolas, kitos su skolinimusi susijusios išlaidos pripažįstamos sąnaudomis tais laikotarpiais, kuriais jos susidaro.

2.9. Verslo sujungimų apskaitos metodai

Verslo jungimų apskaitos metodai netaikyti.

2.10. Pinigų ir pinigų ekvivalentų apibūdinimas

Pinigų ir pinigų ekvivalentų straipsnyje parodomi banke ir kasoje esantys pinigai. Trumpalaikių labai likvidžių skolos vertybinių popierių įmonė neturėjo.

2.11 . Atidėjimų sudarymo principai

UAB "Utenos vandenys" sudaro atidėjimus atostoginių kaupiniams.

2.12. Dotacijų , nemokamai gauto turto apskaitos politika

Dotacijos apskaitoje registruojamos, kai jos faktiškai gautos. Gautos dotacijos turtui įsigyti panaudojimas pripažįstamas dalimis, t.y. mažinamas balanso straipsnis „Dotacijos ir subsidijos“ tiek kiek tas turtas nusidėvi. Nepanaudotos dotacijos dalies likutis parodoma balanso straipsnyje „Dotacijos ir subsidijos“.

III. AIŠKINAMOJO RAŠTO PASTABOS

1. NEMATERIALUS TURTAS

Informacija apie ilgalaikį nematerialųjį turtą pateikiama 1.1 lentelėje

1.1.lentelė (Eur)

Rodikliai	i. Plėtros darbai	2.Programinė įranga	3.Kitas nematerialus turtas	Iš viso
Likutinė vertė praėjusių finansinių metų pabaigoje		9763	2417	12180
a)Ilgalaikis nematerialus turtas įsigijimo savikaina				
Praėjusių finansinių metų pabaigoje		232916	217587	450503
-turto įsigijimas		51275	11749	63024
-kitiems asmenims perleistas,nurašytas (-)				
-perrašymai iš vieno straipsnio į kitą +/-				
Finansinių metų pabaigoje		284191	229336	513527
b) Amortizacija				
Praėjusių finansinių metų pabaigoje		223153	215170	438323
-finansinių metų amortizacija		6727	2009	8736
-atstatantys įrašai(-)				
-kitiems perleisto ,nurašyto amortizacija(-)				
-perrašymai iš vieno straipsnio į kitą +/-				
Finansinių metų pabaigoje		229880	217179	447059
c) Vertės sumažėjimas				
Praėjusių finansinių metų pabaigoje				
Ppokyčiai:				
-finansinių metų vertės sumažėjimas				
-atstatantys įrašai (-)				
-kitiama asmenims perleisto, nurašyto (-)				
-perrašymai iš vieno straipsnio į kitą +/-				
Finansinių metų pabaigoje				
d)Likutinė vertė metų pabaigoje a-b-c		54311	12157	66468

Nematerialaus turto likutinė vertė iš viso:66468 Eur, kur programinė įranga sudaro 54311 Eur.Per 2021m įsigyta abonentų apskaitos , pirkimų programos.

Kitas nematerialus turtas – 12157 Eur .Įsigyta per 2021m tinklinės duomenų saugyklos, pratęstos licencijos.

Per 2021 metus Bendrovė priskaičiavo viso ilgalaikio nematerialiojo turto amortizacijos 8736 Eur. Nematerialiojo turto amortizacija parodoma pelno (nuostolių) veiklos bendrųjų ir administracinių sąnaudų straipsnyje.

Bendrovėje nustatytos nematerialiojo turto grupės ir turto naudingo tarnavimo laikas pateikti 1.2. lentelėje

1.2. lentelė

Nematerialiojo turto grupės	Vidutinis amortizacijos laikotarpis metais
Programinė įranga	3

Kitas nematerialus turtas	4

Bendrovėje naudojamas nusidėvėjęs nematerialus turtas parodytas 1.3. lentelėje

1.3. lentelė(Eur)

Turto grupės pavadinimas	Įsigijimo savikaina
Programinė įranga	188576
Kitas nematerialus turtas	210492
Viso:	399068

2. ILGALAIKIS MATERIALUSIS TURTAS

Bendrovėje nustatytos ilgalaikio materialiojo turto grupės ir tų grupių turto vieneto naudingo tarnavimo laikas pateikta 2.1. lentelėje

2.1. lentelė

Eil.Nr.	Ilgalaikio materialiojo turto grupės	Naudingo tarnavimo laikas(metais)
1.	Pastatai ir statiniai	15 - 60
2.	Mašinos ir įrengimai	5 - 50
3.	Transporto priemonės	5 - 10
4.	Kita įranga, prietaisai, įrankiai ir įrenginiai	4 - 8

Bendrovėje per ataskaitinį laikotarpį įvesta į eksploataciją ilgalaikio turto už 1066849 Eur, tame tarpe pirkti nauji įrenginiai už 797400 Eur.

Per 2021 metus bendrovė nurašė nusidėvėjusio nenaudojamo ilgalaikio materialiojo turto, kurio įsigijimo savikaina 1102512 Eur. Daugiausia nurašyta valymo įrenginių (dėl dumblo apdorojimo įrenginių statybos).

Per ataskaitinį laikotarpį Bendrovė priskaičiavo 1045977 Eur ilgalaikio materialaus turto nusidėvėjimo, kuris buvo priskaičiuotas kaip sąnaudos, viso nusidėvėjimo priskaityta 1788200 Eur., 742223 Eur priskaityto nusidėvėjimo mažinta gautos dotacijos.

Vykdomas projektas „Utenos dumblo apdorojimo įrenginių statyba“, kurio vertė 14698797 Eur, kur 85% 12470797Eur ES lėšos, o bendrovės lėšos - 2228000 Eur. Šiai sumai su Lietuvos Finansų ministerija sudaryta paskolos sutartis.

Bendrovėje naudojamas nusidėvėjęs ilgalaikis materialus turtas parodytas 2.3. lentelėje.

2.3. lentelė

Turto grupės pavadinimas	Įsigijimo savikaina (Eur)
Pastatai ir statiniai	945 115
Mašinos ir įrengimai	6 286 146
Transporto priemonės	200 275
Kita įranga, prietaisai, įrankiai ir įrenginiai, kitas materialus turtas	1252 200
Iš viso	8683736

Informacija apie materialiojo ilgalaikio turto būklę pateikiama lentelėje 2.4.

2.4 lentelė (Eur.)

Rodikliai	Žemė	Pastatai ir statiniai	Mašinos ir įrengimai	Transporto priemonės	Kita įranga, prietaisai, įrankiai ir įrenginiai	Nebaigta statyba		Iš viso
						Avansai	Kitas materialus turtas	
Įsigijimo vertė								
2019 m. gruodžio 31 d.		20992602	43058776	912089	1427585	3367104	92540	69850696
Įsigyta			17601	65698	50921	1806651		1940871
Nurašyta (-)		-37646	-248811	-16636	-24314			-327407
Perklasifikavimai		335792	2154372		92540	-2490164	-92540	-
2020 m. gruodžio 31 d.	---	21290748	44981938	961151	1546732	1546732		71464160
Įsigyta turto ir sumokėtas avansas		19289	92001	70855	60143	6922206		7164494
Nurašyta (-)		-19676	-979143	-14171	-89522			-1102512
Perklasifikavimai		133936	375126		222016	-761537		-
2021 m. gruodžio 31 d.	---	21424297	44469922	1017835	1739369	8844260		77495683
Perkainav/nuvertėj.								
2019 m. 12. 31 d.								-
Perkain. (+), nuver (-)								-
Nudėvėta per laikot.								-
2020 m. gruodžio 31 d.	---	--	--	---	---			--
Perkainota (+), nuvertinta (-)								--
Nudėvėta per laikot.								-
2021m. gruodžio 31 d.	---	--	--	---	---			--
Sukauptas nusidėv.								
2019 m. gruodžio 31 d.		8646892	16865487	709878	1321521		85743	27629521
Priskaityta už laikotarpį		599318	1042939	43232	43751			1729240
Nurašyta (-)		-37646	-248811	-16636	-24314			-327407
Iš straipsnio į kitą straipsnį					85755		-85743	
2020 m. gruodžio 31 d.	---	9208564	17659615	736474	1426713			29031366
Priskaityta už laikotarpį		613687	1072690	44915	56908			1788200
Nurašyta (-)		-19676	-979138	-14171	-89522			-1102507
Perklasifikavimai								
2021m. gruodžio 31 d.	---	9802575	17753167	767218	1394099			29717059
Balansinė vertė:								
2019m. gruodžio 31 d.	---	12345710	26193289	202211	106064	3367104	6797	42221175
2020m. gruodžio 31 d.	---	12082184	27322323	224677	120019	2683591		42432794
2021m. gruodžio 31		11621722	26716755	250617	345270	8844260		47778624

3. ATSARGOS IR IŠANKSTINIAI APMOKĖJIMAI

Bendrovėje atsargų straipsnyje parodytos žaliavų, medžiagų, detalių, degalų balansinė vertė 320 644 Eur . Padidėjo dėl numatomų tinklų remonto darbų.

3.1 lentelė (Eur)

Rodikliai	Žaliavos ir komplektavimo gaminiai	Nebaigta gamyba	Iš viso
a)Atsargų įsigijimo savikaina		nėra	
Praėjusių finansinių metų pabaigoje	129704		129704
Finansinių metų pabaigoje	320644		320644
b)Nukainojimas , vertės atstatymas	nėra		nėra
Praėjusių metų pabaigoje			
Finansinių metų pabaigoje	320644		320644
c)Grynoji vertė metų pabaigoje (a) – (b)	320644		320644
Įkainojimo skirtumai, jei buvo taikomas LIFO būdas			
Įkeistų atsargų vertė	nėra		nėra
Atsargos pas trečiuosius asmenis	nėra		nėra
I			

4.GAUTINOS SUMOS

Gautinomis sumomis laikoma gautini pinigai už parduotą produkciją, suteiktas paslaugas.

Gautinomis sumomis Bendrovėje laikomas šis trumpalaikis turtas :

pirkėjų įsiskolinimas,

kitos gautinos sumos.

Registruojant gautinas sumas apskaitoje vertinamos tikraja verte atėmus gautinų sumų nuvertėjimą

4.1. lentelė(Eur)

Gautinų sumų grupė	2021 12 31	2020 12 31
Pirkėjų įsiskolinimas	485430	462744
Iš jų: įmonių:	358258	344120
gyventojų	122081	114803
kitų už paslaugas	5091	3821
Kitos gautinos skolos	67839	70941

5. PINIGAI

Pinigų ir pinigų ekvivalentų straipsnyje apskaitomi banko atsiskaitomosiose sąskaitose ir bendrovės kasoje esantys pinigai .Ataskaitinio laikotarpio pabaigoje buvo 3 634 534Eur.

2021-12-15 d. APVA pervedė 2 950 000 Eur dotaciją „Dumblo apdorojimo įrenginių statybos“ projektui, kuris nebuvo 2021m panaudotas.

5.1. lentelė(Eur)

Eil. Nr.		2021 12 31	2020 12 31
1.	Pinigai bankuose	682 454	1063736
2.	Pinigai kasoje	2 080	4157
3.	Ne panaudota dotacija (Dumblo deginimo projektas)	2 950 000	1 005875
	Iš viso:	3 634 534	2 073 768

5.2 ATEINANČIŲ LAIKOTARPIŲ SĄNAUDOS IR SUKAUPTOS PAJAMOS

5.2 lentelė (Eur)

Eil.Nr	Pavadinimas	2021 12 31	2020 12 31
1.	Ateinančių laikotarpių atostoginiai		
2.	Žyminiai mokesčiai	2588	2757
3.	Draudimai, prenumerata	9282	10 396
	Iš viso:	11 870	13 153

6. NUOSAVAS KAPITALAS

Bendrovės įstatinis kapitalas suformuotas LR Akcinių bendrovių įstatymo nustatyta tvarka sudarė 15991596.16 Eur. Visas įstatinis kapitalas padalintas į 552196 paprastąsias vardines 28.96 Eur nominalios vertės akcijas.

Įstatinio kapitalo struktūra

6.1.lentelė

	Rodikliai	Akcijų skaičius	Suma (Eur)
	Akcinio kapitalo struktūra finansinių metų pabaigoje		15991596,16
1.	Pagal akcijų rūšis		
.	1.1.paprastosios akcijos	552196	15991596.16
	1.2.privilegiuotosios akcijos		
	1.3.darbuotojų akcijos		
	1.4.specialiosios akcijos		
	1.5.kitos akcijos		
	Iš viso:	552196	15991596.16
2.	Valstybės arba savivaldybių kapitalas	552196	15991596.16
	Savos akcijos, kurias turi pati įmonė		
	Akcijos, kurias turi dukterinės įmonės		

Bendrovėje pelnas skirstomas Akcinių bendrovių įstatymo nustatyta tvarka. Per ataskaitinius finansinius metus uždirbtas grynas pelnas, likęs atskaičiavus visus mokesčius, paskirstomas visuotiniame akcininkų susirinkime, tvirtinant metinių finansinių ataskaitų rinkinį.

Pelno(nuostolių) paskirstymo projektas pateikiamas 6.2. lentelė

6.2. lentelė (Eur)

Straipsniai	Suma
Ankstesnių finansinių metų nepaskirstytasis pelnas (nuostoliai) ataskaitinių finansinių metų pabaigoje	514 970
Grynas ataskaitinių finansinių metų pelnas (nuostoliai)	56 748
Pelno(nuostolių) ataskaitoje nepripažintas ataskaitinių finansinių metų pelnas (nuostoliai)	
Akcininkų įnašai nuostoliams dengti	
Pervedimai iš rezervų	18 750
Paskirstytinasis pelnas (nuostoliai) iš viso:	590 468
- pelno dalis, paskirta į privalomąjį rezervą	2 837
- pelno dalis, paskirta į rezervą savoms akcijoms įsigyti	
- pelno dalis, paskirta į kitus rezervus (vandentvarkos ūkio investicijoms)	
- pelno dalis, paskirta dividendams išmokėti	
- pelno dalis, paskirta darbuotojų premijoms ir kitiems tikslams	11 350
- pelno dalis, paskirta į kitus rezervus(parama)	
Nepaskirstytasis pelnas (nuostoliai ataskaitinių finansinių metų pabaigoje, perkeliamas į kitus finansinius metus	576 281

Jei privalomasis rezervas yra mažesnis kaip 1/10 įstatinio kapitalo, atskaitymai į šį rezervą yra privalomi ir negali būti mažesni kaip 1/20 grynojo ataskaitinių metų pelno, kol bus pasiektas nustatytas privalomojo rezervo dydis.

Kiti rezervai sudaromi nustatytiems tikslams įgyvendinti ir naikinami įstatymuose nustatyta tvarka. Pelno dalis, nustatyta išmokoms ir kitiems bendrovės tikslams sudaro ne daugiau kaip 1/5 grynojo ataskaitinių metų pelno.

Informacija apie rezervų sudarymą ir naudojimą per ataskaitinį laikotarpį atskleista nuosavo kapitalo pokyčių ataskaitoje.

7. DOTACIJOS IR SUBSIDIJOS

2021 m. toliau vykdoma projekto "Jasonių II etapo" darbai. Atliekama rajono tinklų inventorizacijos darbai, tam gauta 44 921 Eur ES lėšų, darbus atlieka VĮ VŽF ir Registrų centras, gražinta Jasonių II etapo sulaikyta suma 15363 eur Per 2021 metus projektui "Dumblo apdorojimo įrengimų statybai" gauta 6 405074 Eur ES lėšų.

Informacija apie dotacijų pokytį parodyta 7.1. lentelėje

7.1. lentelė (Eur.)

Dotacijų (subsidijų) rūšis	Likutis 2021 01 01	Gautos Dotacijos	Panaudotos Nusidėvėjimas	Likutis 2021 12 31
Neatlygintinai gautas turtas	5683		947	4736
Dotacijos iš ES ilgalaikiam turtui	25 777 292	6 465 358	739 928	31 502 722
Gautas ilgalaikis turtas	303 045		20 998	282 047
Viso:	26 086 020	6 465 358	761 873	31 789 505

8. ĮSIPAREIGOJIMAI

Per vienerius metus mokėtinos sumos ir įsipareigojimai iš viso sudaro 859695 Eur. Ataskaitinių metų pabaigoje susidariusios skolos tiekėjams yra 154859 Eur–tai skolos už kurą, atsargas ir paslaugas. Skolos sumokamos nustatytais terminais, pagal sudarytas sutartis. Įsipareigojimai susiję su darbo santykiais sudaro mokesčiai SoDrai už gruodžio mėn. Kitas mokėtinas sumas sudaro mokėtini nekilnojamo turto, aplinkos taršos, gamtos išteklių mokesčiai, PVM

Informacija apie įmonės turimus ilgalaikius ir trumpalaikius įsipareigojimus pateikta 8.1. lentelėje.

8.1. lentelė (Eur)

Mokėtinos sumos pagal rūšis	Per vienerius metus 2021 m.	Po vienerių metų		VISO:
1.Finansinės skolos	371540	1 919 537		
1.1 Kredito įstaigoms	371540	1 919 537		
2.Skolos tiekėjams	1 066 396			
3.Išankstiniai apmokėjimai(pirkėjų)	25 109			
4.Pelno mokesčio įsipareigojimai				
5.Su darbo santykiais įsipareigoji Sodra	264063			

T. T. Kaupimai atostoginiams	193 661			
6.Kitos skolos	125 784			
Iš viso:	1 852 892	1 919 537		3 772 429

9. PAJAMOS

Bendrovės 2021 m gruodžio 31 d. pelno (nuostolių) ataskaitoje parodyta ataskaitiniais finansiniais metais uždirbtų 4708141 Eur pardavimo pajamų, praėjusiais ataskaitiniais finansiniais metais uždirbtų 4766333 Eur pardavimo pajamų, ataskaitiniais finansiniais metais uždirbtų kitos veiklos pajamų 70 340 Eur, bei ataskaitiniais finansiniais metais uždirbtų finansinės investicinės veiklos pajamų 1 850 Eur, o pajamų detalizavimas ir palyginimas parodyti 9.1. lentelėje

9.1. lentelė (Eur)

Pajamų rūšis	2020 metai	2021 metai	Palygini- mas
PARDAVIMO PAJAMOS			
Pajamos iš vandens tiekimo	2133308	2069095	-64213
Pajamos iš nuotekų	2347387	2349574	+ 2187
Pajamos iš pardavimo veiklos	285638	289472	+3834
Pardavimo pajamų iš viso:	4766333	4708141	-58192
KITOS VEIKLOS PAJAMOS			
Pajamos iš ilgalaikio turto nuomos	12348	25794	+13446
Pajamos iš laboratorinių tyrimų	5887	6031	+144
Pajamos iš transporto nuomos	13518	12691	-827
Pajamos iš įvadų ir išvadų įrengimo	-		
Kitos pajamos	12304	27669	+15365
Kitos veiklos pajamų iš viso:	44057	72185	+28128
FINANSINĖS INVESTICINĖS VEIKLOS PAJAMOS			
Baudų ir delspinigių pajamos	7577	1535	-6042
Banko palūkanų pajamos			
Kitos šios veiklos pajamos			
Finansinių investicinių pajamų iš viso:	7577	1535	-6042

PAJAMŲ IŠ VIŠO:	5103568	4781862	-321706
------------------------	----------------	----------------	----------------

Pajamos sumažėjo dėl sumažėjusios pramonės įmonių gamybos ir tuo pačiu vandens kiekių sunaudojimo. 2021 m vandens sunaudota 68 tūkst. kub. m, o nuotekų išleista mažiau 23 tūkst. kub. m mažiau negu 2020m. Be to nuo 2020 01 01 keitėsi kainos geriamo vandens tiekimo didėjo apie 0.10 Eur, o nuotekų tvarkymo mažėjo apie 0.12 Eur. Kainos 2021 metais nesikeitė.

Kainų pasikeitimas lentelėje:

9.2 lentelė (Eur)

Eil. Nr.	Rodiklis	Iki 2019 12 31 kaina	Nuo 2020 01 01 nauja kaina	Padidėjimas (+); Sumažėjimas (-), Eur/m ³	Padidėjimas (+); Sumažėjimas (-), procentais
1.	Geriamojo vandens tiekimo ir nuotekų tvarkymo paslaugų kainos vartotojams, perkantiems paslaugas bute, Eur/m³	1,83	1,70	-0,13	-7,1
1.1.	Geriamojo vandens tiekimo	0,85	0,92	+0,07	+8,2
1.2.	Nuotekų tvarkymo:	0,98	0,78	-0,20	-20,4
2.	Geriamojo vandens tiekimo ir nuotekų tvarkymo paslaugų kainos vartotojams, perkantiems individualių gyvenamųjų namų ar kitų patalpų, skirtų asmeninėms, šeimos ar namų reikmėms, įvaduose, Eur/m³	1,67	1,67	0,00	0,0
2.1.	Geriamojo vandens tiekimo	0,78	0,90	+0,12	+15,4
2.2.	Nuotekų tvarkymo:	0,89	0,77	-0,12	-13,5
3.	Geriamojo vandens tiekimo ir nuotekų tvarkymo paslaugų kainos abonentams, perkantiems geriamojo vandens tiekimo ir nuotekų tvarkymo paslaugas buities ir komerciniams poreikiams (įmonės) bei perkantiems geriamąjį vandenį, skirtą karštam vandeniui ruošti ir tiekiamą abonentams, Eur/m³	1,73	1,71	-0,02	-1,2
3.1.	Geriamojo vandens tiekimo	0,86	0,96	+0,10	+11,6
3.2.	Nuotekų tvarkymo:	0,87	0,75	-0,12	-13,8
4.	Geriamojo vandens tiekimo ir nuotekų tvarkymo paslaugų kainos abonentams, perkantiems vandenį patalpoms šildyti ir karštam vandeniui ruošti ir vartotojų grupei, atsiskaitančiai daugiabučio namo įvade, Eur/m³	1,64	1,63	-0,01	-0,6

4.1.	Geriamojo vandens tiekimo	0,77	0,88	+0,11	+14,3
4.2.	Nuotekų tvarkymo:	0,87	0,75	-0,12	-13,8
5.	Atsiskaitomųjų apskaitos prietaisų priežiūros ir vartotojų aptarnavimo paslaugos kaina vartotojams, kuriems vanduo apskaitomas daugiabučio namo bute:				
5.1.	kai apskaitos prietaisas priklauso vandens tiekėjui, Eurų / butui per mėnesį	0,81	1,24	+0,43	+53,1

10. SĄNAUDOS

Bendrovės 2021m. gruodžio 31d. pelno (nuostolių) ataskaitoje parodyta pardavimų sąnaudos 3757244 Eur, praėjusiais finansiniais metais 3695269 Eur. Pardavimo sąnaudos 220498 ir bendrosios administracinės ataskaitiniais finansiniais metais 685816 Eur, praėjusiais metais 208058 Eur ir 791595 EUR. Kitos veiklos rezultatas – 54255 Eur, praėjusių metų – 36002 Eur, finansinės investicinės veiklos sąnaudos šiais finansiniais metais -31146 Eur, pernai -33106 Eur.

Sąnaudų detalizavimas ir palyginimas parodyti 10.1 lentelėje.

10.1 lentelė (Eur)

Sąnaudų rūšis	2020 metai	2021 metai	palyginimas
Technologinės medžiagos	86861	78059	-8802
Remonto ir aptarnavimo medžiagos	131193	112270	-18923
Kuras	46798	50540	+3742
Elektros ir šilumos energijos sąnaudos	318356	307317	-11039
Ilgalaikio turto nusidėvėjimo sąnaudos	964310	1021773	+57463
Darbuotojų DU ir soc. draudimo sąnaudos	1775949	1741747	-34202
Kitos sąnaudos	68333	50503	-17830
Mokesčiai	220919	271453	+50534
Transporto paslaugos	27926	46159	+18233
Kitų paslaugų sąnaudos	54624	77423	+22799
VISO TIESIOGINIŲ GAMYBOS SĄNAUDŲ	3695269	3757244	+61975
Remonto ir eksploat. medžiagos	6660	4360	-2300
Kuras	1579	2088	+509
Elektros ir šilumos energijos sąnaudos	905	1500	+595
Ilgalaikio turto nusidėvėjimo sąnaudos	9977	11440	+1463
Darbuotojų DU ir soc. Draudimo sąnaudos	170813	183903	+13090
Kitų paslaugų sąnaudos	10886	8639	-2247
Kitos sąnaudos	7238	8568	+1330
VISO PARDAVIMO SĄNAUDŲ	208058	220498	+12440
Kuras	3192	3653	+461
Elektros ir šilumos energijos sąnaudos	6917	8422	+1505
Ilgalaikio turto nusidėvėjimo sąnaudos	15448	12765	-2683
Darbuotojų DU ir soc. Draudimo sąnaudos	559470	497032	-62438
Kanceliarinės, pašto ir kt. sąnaudos	7228	7065	-163
Kitų paslaugų sąnaudos	98030	52694	-45336
Kitos sąnaudos	93217	96092	+2875
Mokesčiai(turto, žemės)	8093	8093	0

VISO BENDRUJŲ IR ADMIN. ŠANAUDŲ	791595	685816	-105779
Kitos veiklos sąnaudos	8059	17930	+9871
Kitos veiklos sąnaudų iš viso:	8059	17930	+9871
Palūkanų sąnaudos	33106	31146	-1960
Finansinės –investicinės veiklos sąnaudų iš viso:	33106	31146	-1960
IŠ VISO ŠANAUDŲ:	4733977	4712634	-21343

Su finansinės atskaitomybės audito įmonių teikiamomis paslaugomis susijusios sąnaudos parodytos 10.2. lentelėje

10.2. lentelė (Eur)

Su audito įmonių teikiamomis paslaugomis susijusios sąnaudos	2020 m.	2021 m.
Finansinių ataskaitų audito sąnaudos	3200	3200

11. PELNO MOKESTIS

Informacija apie pelno mokesčio apskaičiavimą už 2021 m. parodyta 11.1 ir 12 lentelėse
11.1. lentelė (Eur)

Laikotarpio rodikliai	Tarifas proc.	Apmokestinamoji pelno suma	Pelno mokesčio suma
Pelno mokesčio paskaičiavimas 2020 m.	15	81884	19133
Pelno mokesčio paskaičiavimas 2021 m.	15	69227	12479
Palyginimas 2020 m. - 2021 m.		-12657	-6654

12 lentelė

Laikotarpio priskaitymai 2021 m.	Tarifas	Apmokestinamoji	Pelno
----------------------------------	---------	-----------------	-------

	proc.	pelno suma	mokesčio suma
Pelno mokesčio priskaitymas finansinėje apsk.	15	69227	10384
Pelno mokesčio priskaitymas mokestinėje aps.	15	83192	12479
Skirtumas		-	2095

Pelno mokesčio turto ar įsipareigojimų kaupinys nėra formuojamas nes pelno mokesčio vertės skirtumai, susidarantys tarp finansinės ir mokestinės apskaitos, nebus realizuoti artimiaisiais finansiniais metais.

12. SANDORIAI SU SUSIJUSIAIS ASMENIMIS

Per ataskaitinį laikotarpį ir praėjusį laikotarpį bendrovėje dirbo 3 vadovai ir paskirti 5 stebėtojų tarybos nariai. Stebėtojų tarybos nariams buvo išmokėta tantjemos po 500 EUR.

Direktorius

Vyriausioji buhalterė

Gintaras Diržauskas

Irena Pranskūnienė



**UAB „UTENOS VANDENYS“
METINIS PRANEŠIMAS
2021 METAI**

2022 m. kovas

Turinys

1. VEIKLOS STRATEGIJA IR TIKSLAI	3
2. AKCINIS KAPITALAS.....	3
3. BENDROVĖS VALDYMAS	3
3.1 Visuotinis akcininkų susirinkimas	3
3.2 Stebėtojų taryba.....	4
3.3 Bendrovės vadovas.....	5
3.4 Bendrovės personalas.....	5
3.5 Leidimai bendrovės veiklai vykdyti	7
4. EKSPLOATUOJAMI OBJEKTAI.....	8
5. GERIAMOJO VANDENS TIEKIMAS	9
5.1 Vandens gavyba	9
5.2 Vandentiekio tinklai	10
5.3 Geriamojo vandens kokybė.....	12
6. NUOTEKŲ ŠALINIMAS IR VALYMAS.....	13
6.1 Nuotekų šalinimas	13
6.2 Nuotekų valymas.....	16
7. VARTOTOJAI IR PARDAVIMAI	17
7.1 Vartotojai.....	18
7.2 Pardavimai.....	20
8. SĄNAUDOS IR EKONOMINIAI FINANSINIAI REZULTATAI	23
9. INVESTICIJOS, PLĖTRA IR PLANAI.....	25
9.1 Bendrovės investicijos.....	25
9.2 Investicinių projektų eiga 2021 metais.....	26
9.3 Planai 2022 metams	30

1. VEIKLOS STRATEGIJA IR TIKSLAI

UAB „Utenos vandenys“ pagrindinė veikla – geriamo vandens gavyba, gerinimas ir centralizuotas tiekimas vartotojams, nuotekų surinkimas ir išvalymas. Įmonė siekia užtikrinti patikimas ir kokybiškas vandens tiekimo ir nuotekų tvarkymo paslaugas vartotojui mažiausiomis išlaidomis, darant mažiausią poveikį aplinkai.

Pagal UAB „Utenos vandenys“ 2016-2023 metų strateginį planą ataskaitinių metų veiklai buvo keliami šie pagrindiniai tikslai:

- Pasinaudojant Europos Sąjungos finansinėmis lėšomis, kurios bus skirtos 2014-2020 metų laikotarpiu, atitinkamai pagal lėšų dydį, išplėsti bei renovuoti geriamojo vandens tiekimo ir nuotekų tvarkymo infrastruktūrą Utenos rajone.
- Užtikrinti, kad vartotojams patiekiamas geriamas vanduo atitiktų Lietuvos teisės aktuose nustatytus reikalavimus, o nuotekos patenkančios į bendrovės nuotekų tinklus būtų surenkamos, išvalomos iki Lietuvos teisės aktuose nustatytų reikalavimų ir išleidžiamos į paviršinius vandens telkinius.
- Veiksmingai tvarkyti nuotekų dumblą, siekiant galutinio jo panaudojimo, mažiausiomis sąnaudomis;
- Išlikti pažangos siekiančia įmone.

2. AKCINIS KAPITALAS

Uždarnosios akcinės bendrovės „Utenos vandenys“ įstatinį kapitalą sudaro 15 991 569,16 eurų. Kapitalas padalintas į 552 196 paprastąsias vardines akcijas, kurių vienos nominali vertė yra 28,96 eurai. Bendrovės akcijos yra nematerialios. Jos fiksuojamos įrašais asmeninėse vertybinių popierių sąskaitose, kurios tvarkomos vertybinių popierių apskaitą reglamentuojančių teisės aktų nustatyta tvarka.

Bendrovės įstatai paskutinį kartą perregistruoti 2019 m. balandžio 25 d. sprendimu Nr. TS-97 ir įstatinis kapitalas iš nuosavų lėšų padidintas 1 600 040 Eurų, išleidžiant 55250 paprastųjų vardinių akcijų. Vienos akcijos nominali vertė 28,96 Eurų. UAB „Utenos vandenys“ įstatai Juridinių asmenų registre įregistruoti 2019 m. gegužės 7 d. Akcijas valdo Utenos rajono savivaldybės taryba.

3. BENDROVĖS VALDYMAS

Bendrovės valdymo organai yra visuotinis akcininkų susirinkimas, stebėtojų taryba, bendrovės vadovas. Bendrovė veiklą vykdo vadovaudamasi Lietuvos Respublikos Konstitucija, civiliniu kodeksu, akcinių bendrovių įstatymu, geriamojo vandens tiekimo ir nuotekų tvarkymo įstatymu, įmonės įstatais ir kitais Lietuvos Respublikos teisės norminiais aktais. Bendrovės valdymo schema pateikta 1 paveiksle.

3.1 Visuotinis akcininkų susirinkimas

Visuotinis akcininkų susirinkimas yra aukščiausias bendrovės valdymo organas, kuris turi teisę keisti ir papildyti bendrovės įstatus, rinkti ar atšaukti stebėtojų tarybos narius, rinkti ir atšaukti audito įmonę, priimti sprendimus, susijusius su bendrovės akcijomis, tvirtinti metinį finansinių ataskaitų rinkinį, didinti bei mažinti įstatinį kapitalą, paskirstyti pelną bei svarstyti kitus įstatymo numatytus klausimus.

Utenos rajono savivaldybės administracijos direktoriaus 2021 m. balandžio 7 d. įsakymu Nr. AĮ-368 patvirtintas Bendrovės 2020 m. finansinių ataskaitų rinkinys ir pelno (nuostolių) paskirstymas.

Utenos rajono savivaldybės taryba 2021 m. balandžio 29 d. sprendimu Nr. TS-104 pritarė UAB „Utenos vandenys“ 2020 m. veiklos ataskaitai.

3.2 Stebėtojų taryba

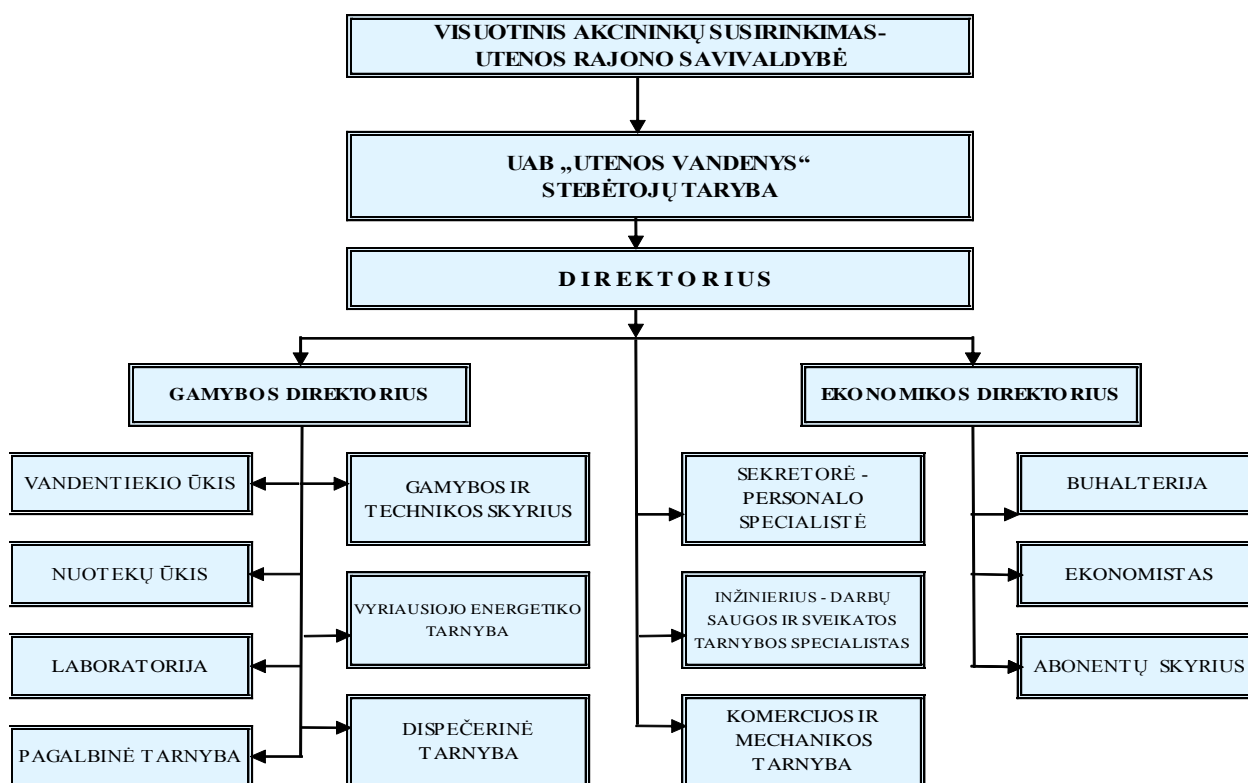
Stebėtojų taryba yra kolegialus bendrovės veiklos priežiūrą atliekantis organas. Stebėtojų tarybą kadencijos laikotarpiui iš 5 narių renka visuotinis akcininkų susirinkimas. Stebėtojų taryba savo funkcijas atlieka įstatuose nustatytą laiką arba iki bus išrinkta nauja stebėtojų taryba, bet ne ilgiau kaip iki stebėtojų tarybos kadencijos pabaigos metais vykstančio eilinio visuotinio akcininkų susirinkimo.

Utenos rajono savivaldybės administracijos direktoriaus 2019 m. liepos 15 d. įsakymu Nr. AĮ-695 sudaryta naujos sudėties UAB „Utenos vandenys“ stebėtojų taryba:

- **Rimantas BAKAS**, Lietuvos energetikos instituto direktoriaus pavaduotojas (nepriklausomas narys strateginio planavimo ir valdymo srityje);
- **Vytautas LEIKA**, Utenos rajono savivaldybės administracijos Statybos ir infrastruktūros plėtros skyriaus vyriausiasis specialistas (savivaldybės atstovas);
- **Donata LUBIENĖ**, Utenos rajono savivaldybės administracijos Strateginio planavimo ir investicijų skyriaus vedėjo pavaduotoja (savivaldybės atstovė);
- **Sigita PAŠKEVIČIENĖ**, Utenos rajono savivaldybės administracijos Centralizuoto vidaus audito skyriaus vyriausioji vidaus auditorė (nepriklausoma narė finansų srityje);
- **Rimantas ŠIAUČIŪNAS**, UAB „Duventa“ generalinis direktorius (nepriklausomas narys statybų srityje).

Stebėtojų tarybos narių sprendimu stebėtojų tarybos pirmininku išrinktas **Vytautas LEIKA**.

2021 m. įvyko 7 stebėtojų tarybos ir UAB „Utenos vandenys“ vadovų posėdžiai. Stebėtojų tarybos posėdžiuose svarstyti klausimai dėl 2020 m. pelno paskirstymo projekto, ketvirčių veiklos rezultatų, perskaičiuotų UAB „Utenos vandenys“ geriamojo vandens tiekimo ir nuotekų tvarkymo paslaugų bazinių kainų, svarstyti prašymai paramai gauti, pritarta 2019-2021 m. UAB „Utenos vandenys“ papildomoms (padidėjusioms) faktiškai įgyvendintoms investicijoms. Taip pat pritarta UAB „Utenos vandenys“ 2022 m. biudžetui ir planuojamoms investicijoms. Dėl COVID 19, dalis posėdžių buvo organizuojami nuotoliniu būdu.



1 pav. Bendrovės valdymo schema

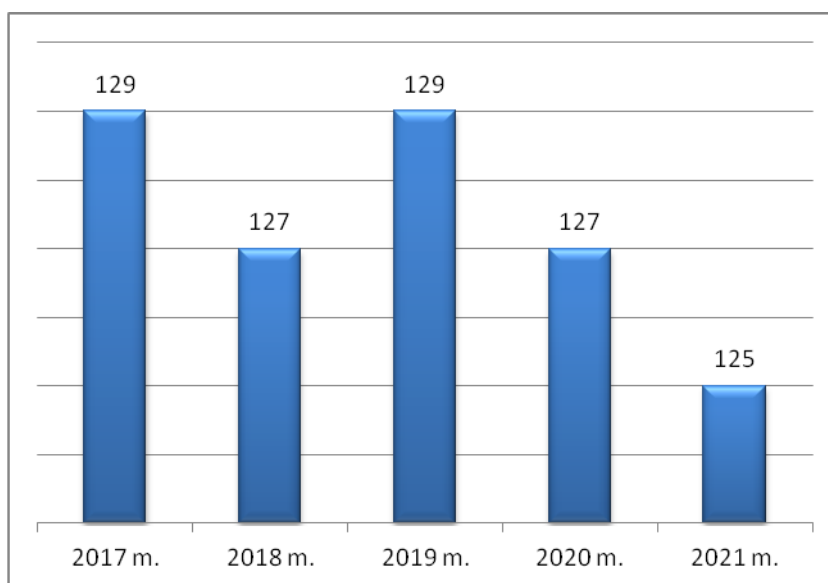
3.3 Bendrovės vadovas

Bendrovės vadovas – direktorius yra vienasmenis bendrovės valdymo organas. UAB „Utenos vandenys“ direktoriaus pareigas nuo 2019 m. vasario 11 d. eina Gintaras Diržauskas. Direktorius vadovauja administracijai, kuri organizuoja ir vykdo bendrovės ūkinę – finansinę veiklą, siekdama stabilaus ir efektyvaus įmonės darbo.

3.4 Bendrovės personalas

2021 metų pabaigoje bendrovėje dirbo 125 darbuotojai (žr. 2 paveikslė).

Bendrovėje dirba didelę darbo patirtį turintys žmonės: 48 proc. visų darbuotojų bendrovėje dirba 15 metų ir daugiau.



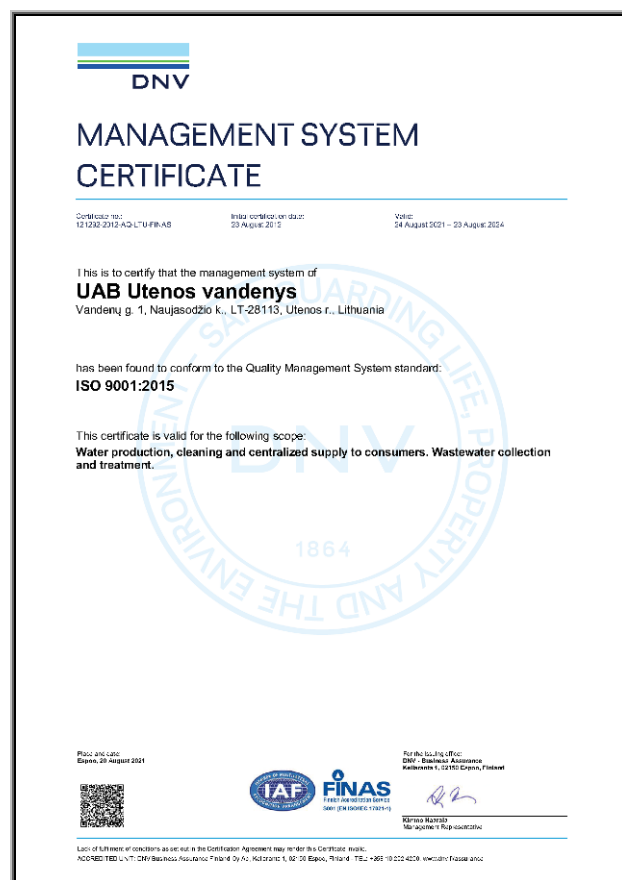
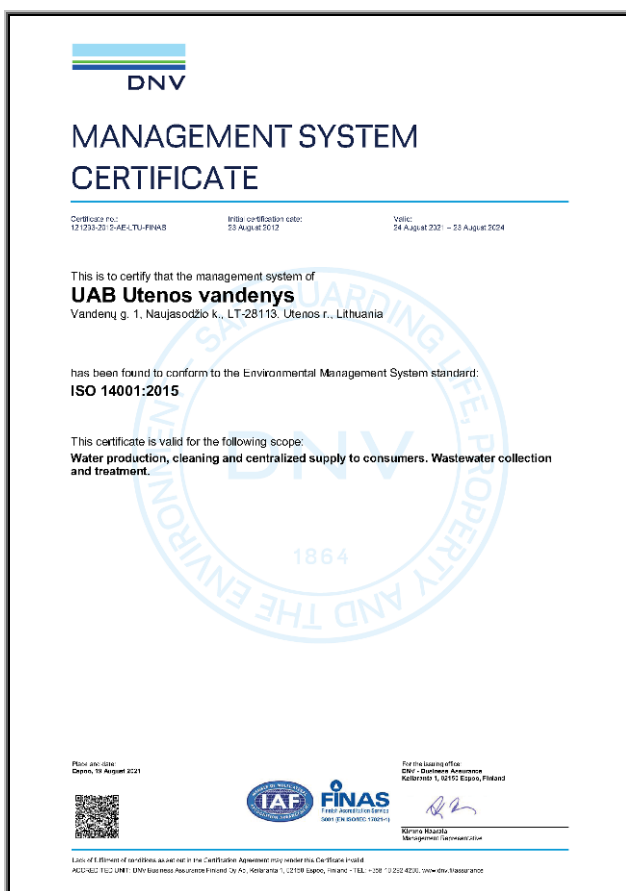
2 pav. Darbuotojų skaičiaus dinamika bendrovėje 2017-2021 metais

Siekiant užtikrinti, kad darbuotojų kvalifikacija ir kompetencija atitiktų atliekamo darbo pobūdį, įmonės darbuotojai dalyvavo įvairiuose mokymuose. Ataskaitiniais metais atlikti šie veiksmai:

- 40 darbuotojų, dirbančių pavojingus darbus ar vadovaujantys pavojingų darbų atlikimui apmokyti profesinio mokymo įstaigose Darbuotojų saugos ir sveikatos klausimais pagal įvairias mokymo programas.
- 8 darbuotojai, dirbantys pavojingus darbus ar vadovaujantys pavojingų darbų atlikimui apmokyti įmonės specialistų Darbuotojų saugos ir sveikatos klausimais pagal įvairias patvirtintas mokymo programas.
- 121 darbuotojas apmokyti gaisrinės saugos klausimais.
- 85 darbuotojams patikrinta sveikata pagal darbuotojų pareigybių sąrašą, kai privalomas išankstinis ir periodinis profilaktinis sveikatos tikrinimas.
- Vadovaujantis LR sveikatos apsaugos ministerijos 2004-10-14 d. įsakymu Nr.V-716 patvirtintu Darbuotojų, kurie skiepijami darbdavio lėšomis, profesijų ir pareigybių sąrašu, 28 įmonės darbuotojai paskiepyti nuo erkinio encefalito. 45 darbuotojai paskiepyti nuo infekcinių ligų (gripo).

- Pagal civilinės saugos patvirtintą mokymo programą apmokyti 118 darbuotojų.
- Parengta ir pateikta Utenos rajono savivaldybei UAB „Utenos vandenys“ ekstremaliųjų situacijų prevencijos priemonių plano įgyvendinimo ataskaita už 2020 m.
- Rengti įvairūs dokumentai dėl koronaviruso plitimo įmonėje užkardymo. Darbuotojai aprūpinti asmeninėmis apsaugos priemonėmis, dezinfekantais. Palaikomas apsaugos priemonių rezervas 1 mėnesiui, dezinfekuojamos patalpos.

Nuo 2012 metų rugpjūčio 23 d. bendrovės valdymas grindžiamas įdiegta kokybės ir aplinkosaugos vadybos sistema pagal LST EN ISO 9001:2008 ir LST EN ISO 14001:2004 standartų reikalavimus. Atskaitiniais metais įmonėje vyko išorinis auditas vadybos sistemų persertifikavimui. Išduoti nauji ISO 14001:2015 ir ISO 9001:2015 sertifikatai.



3 pav. UAB „Utenos vandenys“ naujai suteikti vadybos sistemos sertifikatai

Šio audito metu nustatyti pastebėjimai ir gerinimo galimybės:

Teigiami požymiai

- Valdymo lygmuo įvertintas 4 (5 balų sistemoje).
- Sėkmingai įgyvendinami nauji projektai.
- Pasiekti geri veiklos rezultatai.

Pagrindinės gerinimo sritys

- Tikslinti su cheminėmis medžiagomis dirbančių darbuotojų supažindinimo su saugos duomenų lapų informacija tvarką.

- Spręsti natrio hipochlorito išsipylimo ir galimo patekimo į kanalizaciją klausimus.
- Vietose, kuriose yra identifikautos galimos avarinės situacijos, iškabinti parengties avarinėms situacijoms ir reagavimo planus.
- Gerinti įmonei taikomų teisinių ir kitų reikalavimų bei jų pakeitimų priežiūros, analizės ir dokumentavimo tvarką.
- Racionaliai atnaujinti ir suaktyvinti neatitiktųjų valdymo procesą.
- Toliau plėsti vadybos vertinamosios analizės apimtį, į analizės darbotvarkę įtraukti organizacijos konteksto analizę, rizikų valdymo ir galimybių įgyvendinimo rezultatyvumo aptarimą.

Nuo 2011 m. gegužės 25 d. UAB „Utenos vandenys“ tapusi Jungtinių Tautų Pasaulinio susitarimo (angl. *Global Compact*) nare, savo veikloje laikosi Jungtinių Tautų Pasaulinio susitarimo 10 principų, kurie apima žmogaus ir darbuotojų teises, aplinkos apsaugą, kovą su korupcija. Pasaulinio susitarimo tikslas – skatinti įmones veikti atsakingai: nedaryti žalos aplinkai, bendruomenei, kitiems verslams ir bendromis pastangomis su Jungtinėm Tautom, valdžios institucijomis ir nevyriausybinėmis organizacijomis dalyvauti socialinių ir aplinkos apsaugos problemų sprendime, prisidėti prie visuomenės raidos ir ekonomikos augimo.

3.5 Leidimai bendrovės veiklai vykdyti

UAB „Utenos vandenys“ savo veikloje vadovaujasi dokumentais, suteikiančiais teisę vykdyti teisėtą veiklą geriamojo vandens tiekimo ir nuotekų tvarkymo srityje.

Ankstesniais metais gauti veiklos leidimai ir sertifikatai:

- „Geriamojo vandens ir nuotekų tvarkymo veiklos licencija“ Nr. L7-GVTNT-13, išduota 2015-05-15. Suteikta teisė vykdyti veiklą Utenos rajono teritorijoje.
- Utenos rajono savivaldybės tarybos 2015-08-27 sprendimas Nr. TS-228. UAB „Utenos vandenys“ paskirta viešuoju geriamojo vandens tiekėju ir nuotekų tvarkytoju Utenos rajono savivaldybės viešojo geriamojo vandens tiekimo teritorijoje.
- Taršos leidimai:
 Utenos nuotekų valyklai Nr. TU(2)-26/TL-U.4-41/2019
 Kirdeikių nuotekų valyklai Nr. TU(2)-29/TL-U.4-43/2019.
 Pačkėnų nuotekų valykla Nr. TL-U.4-40/2019
 Leliūnų nuotekų valyklai Nr. TU(2)-38/TL-U.4-44/2019.
 Šiaudinių nuotekų aglomeracijos Nr. TU(2)-32/TL-U.4-24/2017,
 Ažuolijos nuotekų aglomeracijos Nr. TL-U.4-14/2016,
 Sudeikių nuotekų aglomeracijos Nr. TL-U.4-4/2014,
 Tauragnų nuotekų aglomeracijos Nr. TL-U.4-5/2014,
 Užpalių nuotekų aglomeracijos Nr. TL-U.4-7/2014,
 Vyžuonų nuotekų aglomeracijos Nr. TL-U.4-6/2014.
 Saldutiškio nuotekų valyklai Nr. TU(2)-29/TL-U.4-42/2020;
- "Geriamojo vandens tiekėjo laboratorijos patvirtinimo leidimas" Nr. LPL-22, išduotas 2016-04-12, papildytas nauju tyrimo metodu, t. y. tikimiausiojo skaičiaus metodu LST EN ISO 9308-2:2014, nustatant žarnyno lazdelių ir koliforminių bakterijų skaičių;
- „Leidimas atlikti taršos šaltinių išmetamų į aplinką teršalų ir teršalų aplinkos elementuose matavimus ir tyrimus Nr. 1AT-238, išduotas 2010-10-12 nuotekų laboratorijai, papildytas nauja laboratorine veikla – ėminių ėmimu.
- 2016 m. balandžio 12 d. UAB „Utenos vandenys“ išduotas Geriamojo vandens tiekėjo laboratorijos patvirtinimo leidimas – dokumentas, kuriuo patvirtinama geriamojo vandens tiekėjo laboratorijos teisė atlikti geriamojo vandens saugos ir kokybės tyrimus. Laboratorijai suteikta

teisė atlikti vandens cheminius (9 analitės) ir mikrobiologinius (3 analitės) tyrimus. Leidimas išduotas vadovaujantis Valstybinės maisto ir veterinarijos tarnybos Direktorius 2014 m. sausio 21 d. įsakymu Nr. B1-40 „Dėl geriamojo vandens tiekėjų laboratorijų patvirtinimo leidimų išdavimo tvarkos aprašo patvirtinimo“.

- Licencija (leidimas) Nr. NM-58 vykdyti veiklą, susijusią su nuodingomis medžiagomis. Leidimas gautas vadovaujantis LR Sveikatos apsaugos ministro 2002 m. birželio 26 d. įsakymu Nr. 302 „Dėl leidimų vykdyti veiklą, susijusią su nuodingomis medžiagomis, išdavimo, atsisakymo jį išduoti, jų patikslinimo, pakeitimo, galiojimo sustabdymo ir galiojimo panaikinimo taisyklių patvirtinimo“.

Ataskaitiniais metais gauti veiklos leidimai ir sertifikatai:

- 2021 m. gruodžio 7 d. Lietuvos geologijos Tarnyba prie Aplinkos ministerijos (toliau - Tarnyba) direktoriaus įsakymu Nr. 1-521 panaikino 2015 m. lapkričio 4 d. UAB „Utenos vandenys“ išduoto leidimo Nr. PV-15-14 galiojimą ir 2021 m. gruodžio 7 d. Tarnybos įsakymu Nr. 1-522 išdavė naujus leidimus naudoti gėlo požeminio vandens išteklius Antalgės, Antandrajos, Ažugirių, Ažuolijos, Biliakiemio, Daugailių, Jotaučių, Kaimynų, Kaliekių, Kaniūnų, Kirdeikių, Klykių-Vilkablauzdės, Kuktiškių, Leliūnų, Medenių, Pačkėnų, Pakalnių, Plaušų, Radeikių, Saldutiškio, Sėlės, Šiaudinių ir Šiaudinių senojo kaimo, Sirutėnų, Sudeikių, Tauragnų, Užpalių, Vaikutėnų, Velbiškių, Vilučių, Vyžuonų vandenvietėse.
- Vadybos sistemos sertifikatai, kad vadybos sistema organizacijoje UAB „Utenos vandenys“ atitinka vadybos sistemos standartus ISO 9001:2015 bei ISO 1400:2015. Sertifikatai galioja nuo 2021 m. rugpjūčio 23 d. iki 2024 m. rugpjūčio 24 d. (žr. 3 paveikslą).
- 2021 m. lapkričio 10 d. Aplinkos apsaugos agentūros sprendimas Nr. (30.5)-A4E-12840 „Dėl Leliūnų nuotekų valymo įrenginių taršos leidimo Nr. TU(2)/TL-U.4-44/2019 sąlygų peržiūrėjimo, leidimo tikslinimo ir aplinkos monitoringo programos derinimo“.

Valstybinė energetikos reguliavimo taryba, kartą per metus atlieka ūkio subjektų finansinio pajėgumo vertinimą. 2020 metų UAB „Utenos vandenys“ bendrasis finansinio pajėgumo rodiklis (BR) balais 4,0 ir pakliuvo į įmonių dešimtuką. Šis finansinio pajėgumo rodiklis vertinamas kaip pakankamas reguliuojamai veiklai vykdyti. Žemutinė rodiklio vertė 2,04 balo.

4. EKSPLOATUOJAMI OBJEKTAI

2021 metais UAB „Utenos vandenys“ eksploatavo 30 vandentvarkos ūkių Utenos mieste ir Utenos rajono kaimo gyvenamosiose teritorijose.

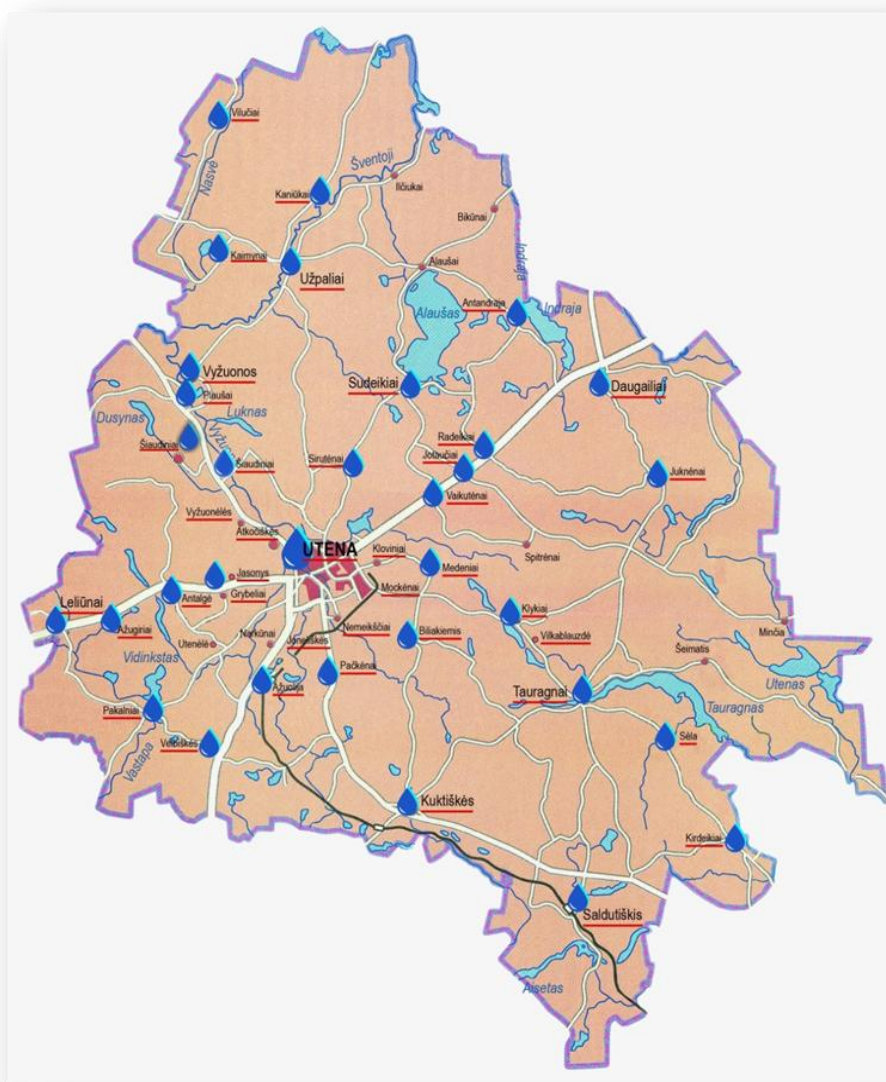
Bendrovė vandentiekio ir nuotekų ūkius eksploatavo Utenos mieste (tame tarpe Jasonių, Antalgės kaimuose), Leliūnų, Saldutiškio, Sudeikių, Užpalių, Tauragnų ir Vyžuonų (su Plaušų kaimu) miesteliuose, Ažuolijos, Kirdeikių, Pačkėnų ir Šiaudinių kaimuose.

Tik vandentiekio ūkius eksploatavo Daugailių, Kuktiškių miesteliuose bei Antandrajos, Ažugirių, Biliakiemio, Jotaučių, Juknėnų, Kaimynų, Kaniūnų, Klykių ir Vilkablauzdės, Medenių, Pakalnių, Radeikių, Sėlės, Sirutėnų, Vaikutėnų, Velbiškių ir Vilučių kaimuose bei Šiaudinių kaimo Senojo Kaimo gatvės (žr. 4 paveikslą).

2021 metais bendrovė eksploatavo:

- 30 vandenviečių, kurių bendri ištekliai 18672 m³/d;

- 29 vandens nugeležinimo įrenginius: Utenos mieste, Daugailių, Kuktiškių, Leliūnų, Saldutiškio, Sudeikių, Tauragnų, Užpalių miesteliuose, Antandrajos, Ažugirių, Ažuolijos, Biliakiemio, Jotaučių, Juknėnų, Kaimynų, Kaniūkų, Kirdeikių, Medenių, Pačkėnų, Pakalnių, Plaušų, Radeikių, Sėlės, Sirutėnų, Šiaudinių, Šiaudinių Senojo Kaimo gatvės, Vaikutėnų, Velbiškių ir Vilučių kaimuose, kurių bendras pajėgumas 15624 m³/d;
- 67 artezinius gręžinius;
- 2 vandens rezervuarus;
- 23 vandens bokštus;
- 365,78 km vandentiekio tinklų;
- 258,25 km nuotekų tinklų;
- 81 nuotekų siurblių;
- 11 nuotekų valyklų: Utenos mieste, Leliūnų, Saldutiškio, Sudeikių, Tauragnų, Užpalių, Vyžuonų miesteliuose ir Ažuolijos, Kirdeikių, Pačkėnų bei Šiaudinių kaimuose, kurių bendras pajėgumas 18826 m³/d.



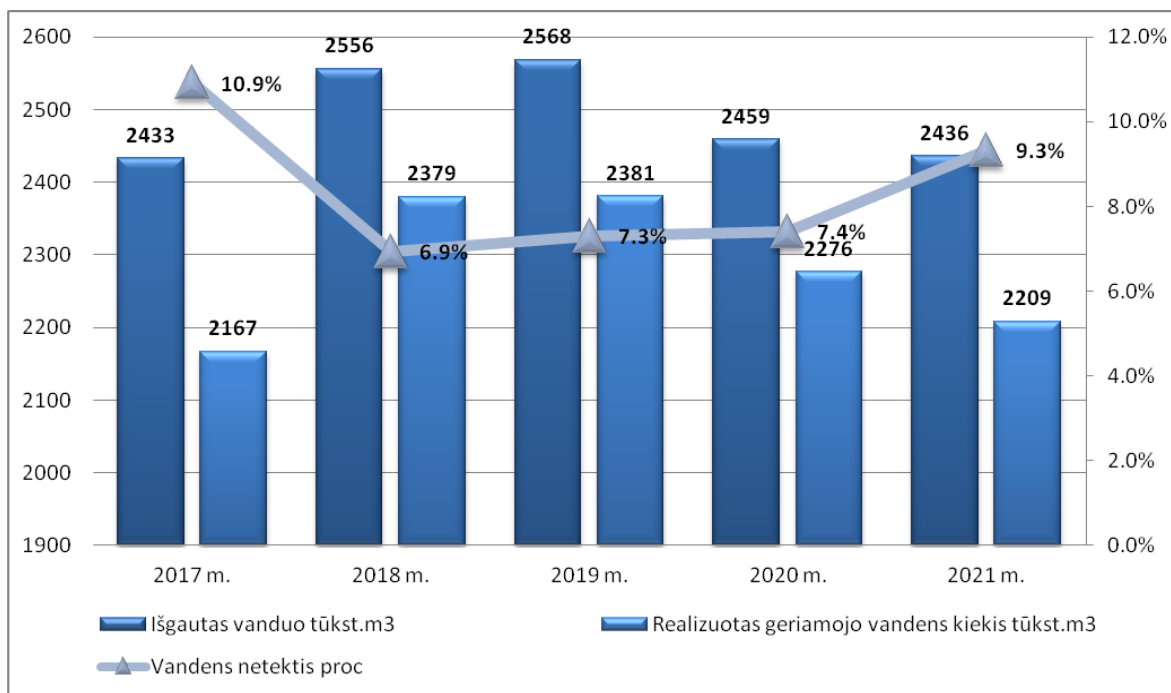
4 pav. UAB „Utenos vandenys“ eksploatuojamų objektų geografija

5. GERIAMOJO VANDENS TIEKIMAS

5.1 Vandens gavyba

Ataskaitiniais metais vandenvietėse išgauta 2435,7 tūkst. m³ vandens. Per parą vidutiniškai išgauta 6,67 tūkst. m³ vandens. Palyginus praėjusių metų ir ataskaitinių metų vandens išgavimą, 2021 metais išgavimas krito 0,9 procento (žr. 5 paveikslą).

Vandens netektys 2021 metais išaugo 1,9 proc. punkto. Pagrindinė priežastis išaugęs avarijų kiekis Utenos miesto tinkluose. Per 2021 metus Utenos mieste įvyko 59 avarijos (2020 m. - 34). Kaimo gyvenvietėse per metus įvyko 74 avarijos (2020 m. - 87).

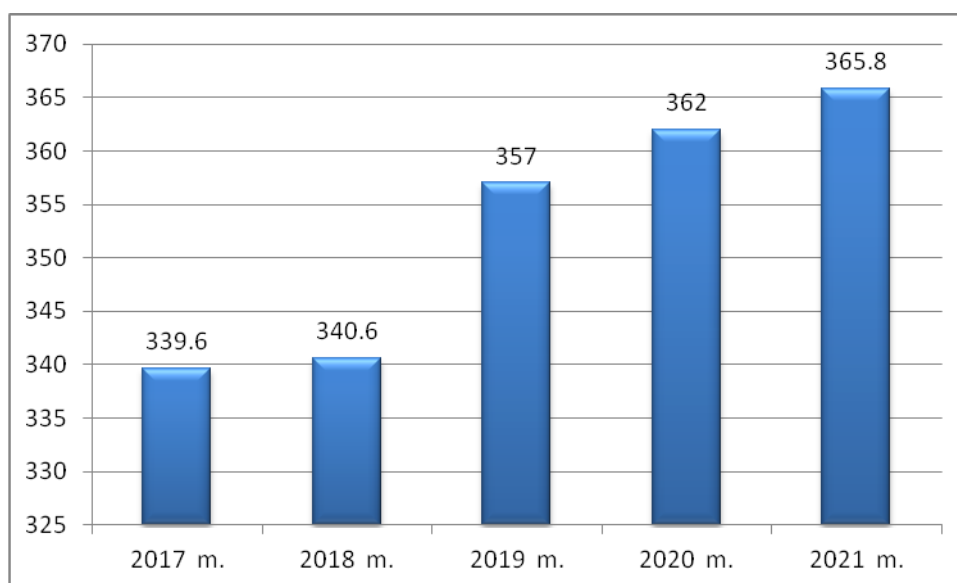


5 pav. Metinis vandenvietėse išgauto ir realizuoto vandens kiekis 2017-2021 metais

Vandenvietėse nuolat stebimas vandens lygis gręžiniuose, atliekamas poveikio požeminiam vandeniui monitoringas. Vadovaujantis teisės aktų reikalavimais, požeminio vandens monitoringas privalomas Kaliekių vandenvietei. Pagal šiai vandenvietei sudarytą požeminio vandens monitoringo programą 2017-2021 metams, atliktas kasmetinis atskaitinių metų poveikio požeminiam vandeniui monitoringas. Daugiamečių monitoringo programų matavimų fone, vandenvietėje vandens lygis išlieka stabilus, vandens cheminė sudėtis praktiškai nereaguojanti į išgaunamus Kaliekių vandenvietėje debito pokyčius.

5.2 Vandentiekio tinklai

Atskaitinių metų pabaigoje bendrovė eksploatavo 365,78 km vandentiekio tinklų (žr. 6 paveikslą), iš jų 200,11 km Utenos mieste su priemiesčiais ir 165,67 km Utenos rajono miesteliuose ir kaimuose. Atskaitiniais metais atliekant esamų tinklų inventorizaciją ir teisinę registraciją, patikslintas tinklų ilgis.



6 pav. Vandentiekio tinklų ilgis km, 2017-2021 metais

Pasibaigus investiciniams projektams, kurie buvo finansuojami iš ES fondų, pastaruosius tris metus eksploatuojamų tinklų ilgis ženkliai nesikeitė.

Ataskaitiniais metais pradėtas įgyvendinti projektas „Vandentiekio ir nuotekų tvarkymo infrastruktūros plėtra Saldutiškio k.". Šio projekto metu visiems į projektavimo zoną patenkantiems būstams planuojama pastatyti apie 1,5 km vandentiekio ir 2,3 km nuotekų tinklų, 2 nuotekų siurblines, rekonstruoti nuotekų valyklą padidinant našumą iki 40 m³ parą ir įdiegiant pažangias technologijas. Planuojama tinklų statybos pabaiga - 2022 m. liepos mėn., nuotekų valymo įrenginių - 2022 m. gruodžio mėnesį.



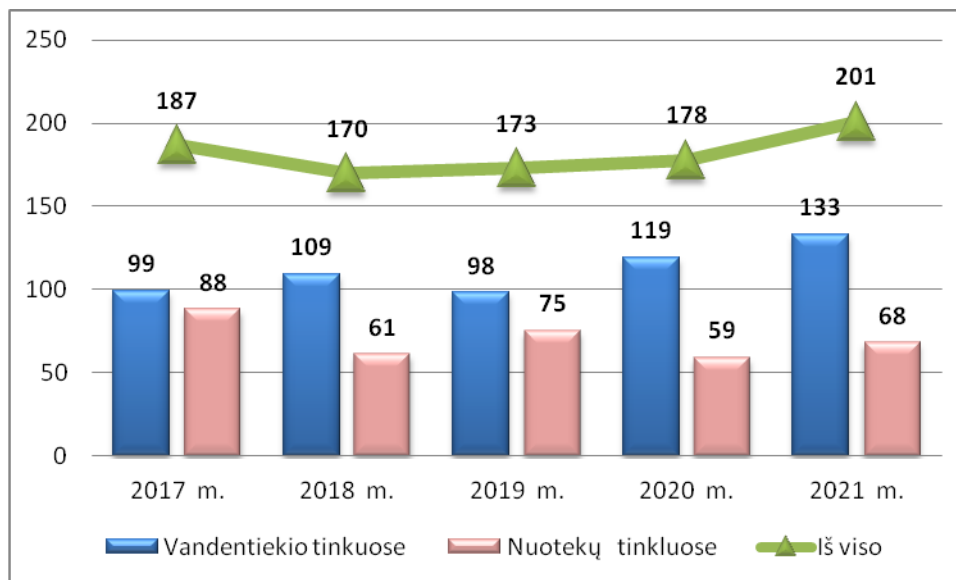
7 pav. Vandentiekio ir nuotekų tinklų statyba Saldutiškio kaime

Taip pat ataskaitiniais metais pastatytos atšakos naujų vandentiekio tinklų Utenos m., Biliakiemio k., Jasonių k., Užpalių ir Saldutiškio mstl.



8 pav. Vandentiekio įvadų ir nuotekų tinklų išvadų statyba

Senų vandentiekio tinklų eksploatacija kasmet kelia vis daugiau problemų. Didelė dalis tinklų pakloti 1970-1985 metų laikotarpiu, kada vandens poreikis buvo kelis kartus didesnis. Esami vamzdynų skersmenys yra per dideli, patys vamzdynai, jų sujungimai yra nekokybiški, pagaminti iš paprastojo ketaus ar plieno. Šios medžiagos neatsparios vandens ir aplinkos poveikiams. Tai įtakoja avaringumą bei jų eksploataavimo kaštus. 2021 metais vandentiekio tinkluose įvyko 133 avarijos (mieste - 59, kaime -74).



9 pav. Tinklų avaringumas 2017-2021 metais

Siekdama sumažinti vandens tiekimo pertrūkius ir vandens nutekėjimo nuostolius, 2021 metais UAB „Utenos vandenys“ įmonės lėšomis atnaujino 2,36 km vandentiekio vamzdynų: d25 - 228m, d32 -356 m, d40-87 m, d50 - 384 m, d63 - 118 m, d75 - 923 m, d110 - 193 m, d160 - 67 m.

Ataskaitiniais metais 1 km vandens tiekimo vamzdynui teko 0,36 avarijos per metus, 2020 metais – 0,33, 2019 metais – 0,27, 2018 metais – 0,32, 2017 metais - 0,29 avarijos. Tinklų avaringumas išaugo dėl dėvėjimosi ir dėl didelių temperatūros svyravimų žiemos metu.

Apie vandens tiekimo sutrikimus gyventojai nedelsiant buvo informuojami internetinėje svetainėje www.utenosvandenys.lt, pranešimų rubrikoje „Vandens tiekimo sutrikimai“, abonentams (vartotojams) siunčiamos SMS žinutės.

5.3 Geriamojo vandens kokybė

Išgaunamo bei vartotojams tiekiamo geriamojo vandens kokybės reikalavimai nustatyti Lietuvos higienos normoje HN 24:2017 „Geriamojo vandens saugos ir kokybės reikalavimai“. Pagal juos bei įmonės patvirtintą „Vandentiekio skirstomuoju tinklu vartotojams viešai tiekiamo geriamojo vandens programinės priežiūros planą 2021 m.“, suderintą su Valstybinės maisto ir veterinarijos tarnybos Utenos departamentu, UAB „Utenos vandenys“ vykdė geriamojo vandens kokybės programinę priežiūrą.

Geriamojo vandens kokybės priežiūra apima vartotojams tiekiamo ir pas vartotojus patenkančio vandens tyrimus. Tyrimus vykdė bendrovės geriamojo vandens laboratorija, turinti Valstybinės maisto ir veterinarijos tarnybos išduotą „Geriamojo vandens tiekėjo laboratorijos patvirtintą leidimą“ atlikti mikrobiologinius, fizikinius ir cheminius geriamojo vandens tyrimus – 13-ai tikrinamųjų parametrų.

Kitiems reikalingiems tyrimų rodikliams nustatyti vandens mėginiai buvo pristatyti į akredituotą UAB „Vandens tyrimai“ laboratoriją bei į akredituotą Radiacinės saugos centro laboratoriją, radiologiniams tyrimams atlikti.

2021 metais pagal Utenos miesto ir Utenos rajono gyvenviečių geriamojo vandens programinės priežiūros planą ir vykdant geriamojo vandens ruošimo technologinių procesų kontrolę, UAB „Utenos vandenys“ laboratorijoje ištyrta 412 mėginių, nustatytos 3179 analitės.

Vykdant Utenos miestui vandentiekio skirstomuoju tinklu tiekiamo geriamojo vandens programinę priežiūrą, tiekiamo vandens kokybei užtikrinti, tyrimai buvo atliekami tokiu dažnumu:

- mikrobinių rodiklių tyrimai buvo atliekami 3 kartus per savaitę,
- pagrindinių indikatorinių rodiklių tyrimai – 1 kartą savaitę,
- toksinių rodiklių ir indikatorinių rodiklių tyrimai, kurie netiriami UAB „Utenos vandenys“ laboratorijoje - 2 kartus per metus, radiologiniai tyrimai 1 kartą per metus. Vanduo tiekiamas pramonės linija – 1 kartą per metus.

Utenos mieste 2021 metais, ištyrus vandens mėginius UAB „Utenos vandenys“ laboratorijoje iš skirstomojo tinklo (ištyrta 156 mėginiai), pramonės linijos (1 mėginys) ir vandens vartojimo vietų (ištyrta 93 mėginiai) rodiklių, neatitinkančių HN 24:2017 reikalavimų, nenustatyta. Mėginių iš skirstomojo tinklo ir pramonės linijos rodiklių, kurių tyrimai buvo atlikti UAB „Vandens tyrimai“, Radiacinės saugos centro laboratorijose, neatitinkančių HN 24:2017 reikalavimų, taip pat nenustatyta. Geriamojo vandens kokybė užtikrinama nenaudojant vandens dezinfekcijos priemonių.

Vykdant Utenos rajono gyvenvietėms tiekiamo geriamojo vandens programinę priežiūrą, tiekiamo vandens kokybei užtikrinti tyrimai buvo atliekami tokiu dažnumu:

- mikrobiniai ir indikatoriniai rodikliai iš skirstomojo tinklo ir vartojimo vietų buvo tirti 4 mėginiai per metus. Tyrimai atlikti UAB „Utenos vandenys“ laboratorijoje.
- toksiniai rodikliai: nitritas, nitratas iš skirstomojo tinklo ir vartojimo vietų buvo tirti po 1 mėginį per metus. Tyrimai atlikti UAB „Utenos vandenys“ laboratorijoje.
- indikatoriniai rodikliai, kurie netiriami „Utenos vandenys“ laboratorijoje ir toksiniai rodikliai iš skirstomojo tinklo buvo tirti po 1 mėginį metuose. Tyrimai atlikti UAB „Vandens tyrimai“ laboratorijoje.

Utenos rajono gyvenvietėse 2021 metais, ištyrus vandens mėginius iš skirstomojo tinklo ir vandens vartotojų vietų (ištyrta 116 mėginiai), rodiklių, neatitinkančių HN 24:2017 reikalavimų, taip pat nenustatyta.

Visa tai rodo, kad Utenos miesto ir Utenos rajono gyvenviečių vartotojams tiekiamas geros kokybės šaltas geriamasis vanduo.

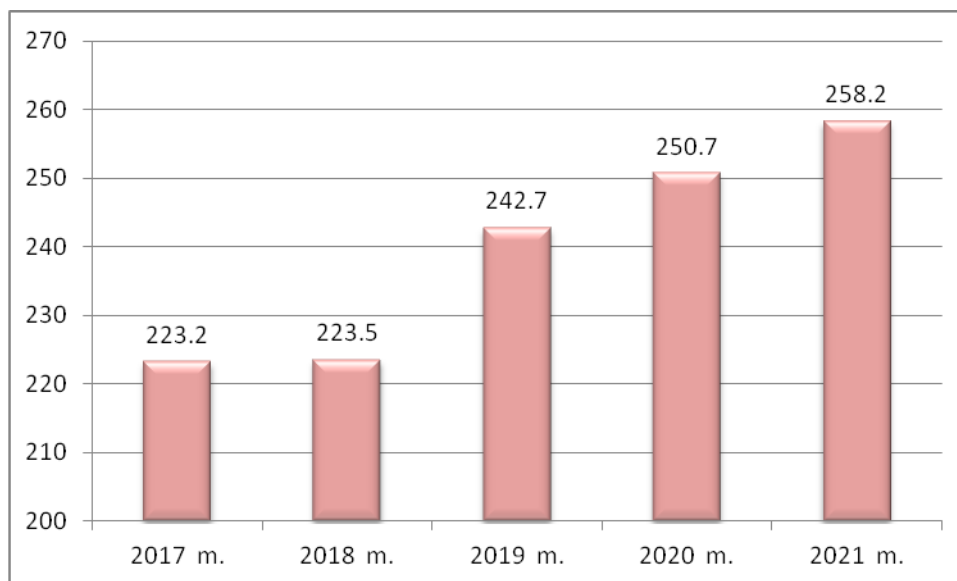
Vartotojams, kuriems tiekiamo geriamojo vandens kokybės kontrolė buvo vykdoma pagal programinės priežiūros planą (maisto pramonės įmonės, mokyklos, vaikų darželiai ir kt.), atlikus geriamojo vandens tyrimus, metų eigoje buvo išsiųsti 119 geriamojo vandens tyrimų rezultatų protokolai.

Einamiesiems metams pasibaigus, apie geriamojo vandens programinės priežiūros rezultatus paskelbta UAB „Utenos vandenys“ interneto svetainėje, Valstybinei maisto ir veterinarijos tarnybai Utenos departamentui pateiktos visų 30-ies Utenos miesto ir Utenos r. vandenviečių programinės priežiūros ataskaitos.

6. NUOTEKŲ ŠALINIMAS IR VALYMAS

6.1 Nuotekų šalinimas

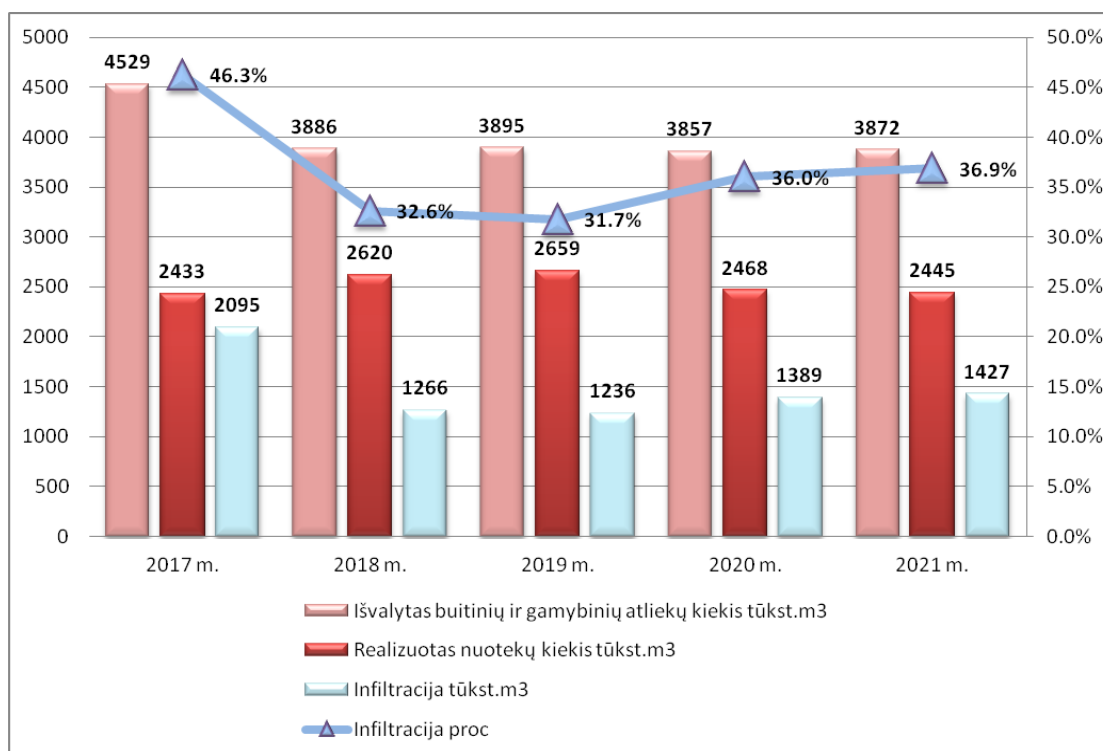
Utenos mieste bendrovė ataskaitinių metų pabaigoje eksploatavo 258,2 km veikiančių nuotekų tinklų (žr. 10 paveikslą), iš jų 196,2 km Utenos mieste ir priemiesčiuose, 62,06 km Utenos rajono miesteliuose ir kaimuose, 81 nuotekų siurblių. Ataskaitiniais metais pastatytos atšakos naujų nuotekų tinklų Utenos m., Jasonių k., Antalgės k., Užpalių mstl. Taip pat atliekant esamų tinklų inventorizaciją ir teisinę registraciją, patikslintas tinklų ilgis.



10 pav. Nuotekų tinklų ilgis, km 2017-2021 metais

Anksčiau statytų nuotekų tinklų būklė, tokia pati kaip ir vandentiekio, reikalaujanti renovacijos. Esant mažiems nuotekų kiekiam ir dideliems skersmenims, mažėja nuotekų greitis ir tinkluose kaupiasi nuosėdos bei sąnašos. Nuotekų tinklai, ypač senieji, kurių dauguma yra keramikiniai ar gelžbetoniniai, lūžta, tampa nesandarūs, dažnai užsikemša. Šių tinklų tinkamai eksploatacijai užtikrinti reikalingas nuolatinis jų valymas, remontas.

2021 metais nuotekų tinkluose įvyko 68 užsikimšimai. Siekiant sumažinti užsikimšimų kiekį, ataskaitiniais metais rekonstruoti 0,213 km avaringi nuotekų tinklų ruožai Utenos mieste Basanavičiaus ir Vaižganto gatvėse ir smulkūs tinklų remonto darbai Ažuolijos, Antalgės bei Šiaudinių gyvenvietėse. Mieste ir kaime per ataskaitinį laikotarpį išplauta 78 km nuotekų tinklų. Avarijų pokyčiai 2017-2021 m. pateikti 9 paveiksle.

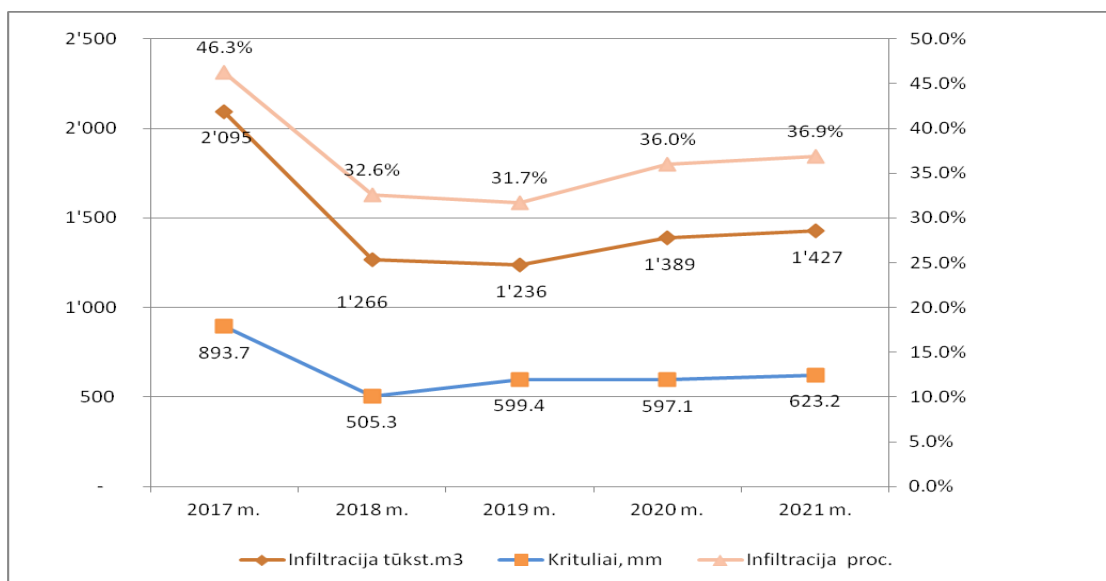


11 pav. Surinktų, išleistų nuotekų kiekiai ir infiltracija 2017-2021 metais

Eksplloatuojant vamzdynus, kuriems būtina renovacija, susiduriama su infiltracija. Infiltracija padidina nuotekų, perpumpuojamų ir paduodamų į valymo įrenginius kiekį, o tuo pačiu ir jų eksploatacines išlaidas. Palyginus 2021 metus su 2020 metais infiltracija dėl gausesnių kritulių padidėjo 0,9 procentinio punkto (žr. 11 paveikslą).

Nors Utenos miesto nuotekų surinkimo sistema yra atskirta nuo paviršinio vandens surinkimo sistemos, tačiau susiduriame su nelegaliais drenažo prijungimais į nuotekų sistemą. Bendrovė nuolat ieško vartotojų ir abonentų, kurie drenažo, lietaus vamzdyną yra prijungę prie nuotekų tinklų. 2021 m. nustatyti du tokie atvejai.

2021 metais nuotekų infiltracija sudarė beveik 37 %, t. y. į nuotekų valyklas atitekėjo 1427 tūkst. m³ daugiau nuotekų, negu surinkta iš vartotojų. Pastebėtos tendencijos, kad infiltracija priklauso ir didėja nuo kritulių kiekio, ypač liūčių metu. Tuomet lietaus vanduo patenka į nuotekų tinklus per gatvėse ar kitose vietose įrengtų nuotekų šulinių liukus.



12 pav. Infiltracijos priklausomybė nuo iškritusių kritulių kiekio 2017-2021 metais

Nuotekų infiltracijos rodiklio kitimas UAB „Utenos vandenys“ pateiktas 12 paveikslo diagramoje. Diagramoje matomus pokyčius sąlygojo tais metais iškritęs kritulių kiekis.

Siekiant sumažinti į nuotakyną per nesandarius šulinių liukus, ypač liūčių metu, patenkančių vandens kiekį, 2021 metais suremontuoti 45 vnt. nuotekų šuliniai, 25 vnt. šuliniams pakeisti liukai. Per 2021m. 5 objektuose (mieste ir kaimuose) atlikti nuotekų tinklų remonto darbai.

UAB „Utenos vandenys“ priskiriama antrajai vandens tiekimo įmonių grupei. Į šią grupę patenka įmonės, kurių pardavimai svyruoja nuo 1501 iki 7500 tūkst. m³ per metus. Kartu su mūsų bendrove į minėtą grupę patenka 6 vandentvarkos įmonės (Panevėžio, Šiaulių, Marijampolės, Mažeikių ir Alytaus miestų).

Lietuvos vandens tiekimo asociacijos paskelbtoje 2020 m. ataskaitoje, II vandens tiekimo įmonių grupėje 2020 metų vidutinė infiltracija buvo 42 procentų, kai tuo tarpu UAB „Utenos vandenys“ 2020 m. - 36 procentų, o 2021 m. - 36,9 procentų.

Nustatant nuotekų tvarkymo paslaugų kainas, vadovaujantis metodika, reglamentuojančia kainų skaičiavimą, leidžiama infiltracija tik 20 procentų. Viršijant šią dalį, eksploatacines išlaidas neįskaičiuojamos į būtinąsias sąnaudas ir dengiamos iš įmonei nustatyto pelno dalies. Investicijos į tinklo perklojimą yra didelės ir neatsiperkančios.

6.2 Nuotekų valymas

2021 metais iš vartotojų surinkta 2445 tūkst. m³ nuotekų. Surinktų nuotekų kiekis palyginti su praėjusiais metais sumažėjo 23 tūkst. m³ arba 0,9 %. Nors gyventojų ir kitų komunalinių vartotojų kiekis augo, tačiau sumažėjo iš pramonės įmonių (2,5 proc.). Detaliau žr. skyriuje "Pardavimai ir vartotojai".

2021 metais Bendrovės nuotekų valyklose išvalyta 3872,3 tūkst. m³ nuotekų, iš jų 2445 tūkst. m³ nuotekų, surinktų iš vartotojų ir abonentų, ir 1427,4 tūkst. m³ infiltracinio vandens.

2021 metais Utenos miesto nuotekų valykloje išvalyta 3742,6 tūkst. m³ nuotekų, iš jų 2385,4 tūkst. m³ nuotekų, surinktų iš vartotojų ir abonentų, ir 1357,2 tūkst. m³ infiltracinio vandens. Utenos mieste nuotekų tinklais surenkamos visos nuotekos yra mechaniškai ir biologiškai išvalomos 1999 metais rekonstruotoje ir išplėstoje nuotekų valykloje. Valykla pagal išvalymo rodiklius atitinka visus reikalavimus keliamus nuotekų valymui, joje įdiegtas ir azoto, fosforo šalinimas. Ataskaitiniais metais Utenos miesto nuotekų valykloje vyko dumblo apdorojimo įrenginių rekonstrukcija.

Į Utenos miesto nuotekų valyklą atitekančių nuotekų išvalymo efektyvumas lieka stabilus ir įmonė kasmet į aplinką išleidžia mažai kintantį teršalų kiekį.

Ataskaitiniais metais UAB „Utenos vandenys“ eksploatavo 10 kaimo nuotekų valyklų. Nors visose kaimo valyklose nuotekos išvalomos iki nustatytų aplinkosauginių reikalavimų, tačiau kelių valyklų - Leliūnų ir Saldutiškio - technologijos ir konstrukcijos yra techniškai bei morališkai pasenusios, reikalaujančios didelių investicijų rekonstrukcijai. Užpalių, Sudeikių, Tauragnų, Vyžuonų, Kirdeikių, Šiaudinių, Ažuolijos ir Pačkėnų valyklos yra rekonstruotos ar pastatytos naujos. Ataskaitiniais metais rekonstruota Leliūnų nuotekų valykla, taip pat pradėta ruošti Saldutiškio valyklos atnaujinimui, vykdyti naujos valyklos projektavimo darbai.

Pagrindiniai Utenos miesto ir kaimų nuotekų valyklų kokybiniai išvalomų nuotekų rodikliai ataskaitiniais metais pateikti 1 lentelėje.

1 lentelė. Utenos miesto ir kaimų vidutiniai 2021 metų nuotekų užterštumo rodikliai

Eil. Nr.	Nuotekų valykla	Išvalytų nuotekų kiekis, m ³ /metus	Teršalo pavadinimas ¹	Nustatyti reikalavimai, mg/l	Vidutinė teršalo koncentracija, mg/l		Išvalymo efektyvumas, %
					Prieš valymą	Po valymo	
1.	Utenos miesto	3.742.560	BDS ₇	17	853	4.5	99.5
			Bendrasis azotas	15	93	9.53	89.8
			Bendrasis fosforas	2.0	19.8	0.57	97.1
2.	Užpalių	53.192	BDS ₇	23 (34)	76	6.1	92.0
3.	Saldutiškio	2.319	BDS ₇	23 (34)	274	55	79.9
4.	Kirdeikių	1.121	BDS ₇	23 (34)	216	50	76.9
5.	Šiaudinių	4.744	BDS ₇	23 (34)	475	6.9	98.5
6.	Leliūnų	9.845	BDS ₇	23 (34)	167	2.9	98.3
7.	Sudeikių	12.515	BDS ₇	23 (34)	248	4.8	98.1
8.	Tauragnų	9.236	BDS ₇	23 (34)	335	4.6	98.6
9.	Vyžuonų	21.366	BDS ₇	23 (34)	308	3.8	98.8
10.	Ažuolijos	1.720	BDS ₇	23 (34)	375	4.5	98.8
11.	Pačkėnų	13.662	BDS ₇	23 (34)	406	6.9	98.3

¹ BDS₇ – biocheminis deguonies suvartojimas per 7 paras.

Utenos miesto ir Utenos r. gyvenviečių nuotekų valymo įrenginiuose įtekančių ir išleidžiamų nuotekų kontrolė atliekama pagal Taršos leidimų monitoringo planus ir technologinių procesų tyrimo grafikus. Rengiamos visų nuotekų valyklų monitoringo ataskaitos už kiekvieną metų ketvirtį, aplinkos monitoringo

ataskaitos už praėjusius kalendorinius metus. Visi tyrimų rezultatai skelbiami UAB „Utenos vandenys“ interneto svetainėje.

Kontrolę vykdo UAB „Utenos vandenys“ nuotekų laboratorija, atestuota šiems tyrimams atlikti. Ataskaitinių metų tyrimų rezultatai:

- Iš Utenos miesto valymo įrenginių išleidžiamų nuotekų užterštumas 2021 m. pagal BDS₇, SM, CHDS, bendro azoto, bendro fosforo, chloridų, sulfatų, riebalų tyrimus neviršijo leidžiamų koncentracijų. Vyžuonos upės taip pat.
- Utenos rajono gyvenviečių valymo įrenginių išleidžiamų nuotekų užterštumas 2021 m. pagal BDS₇ tyrimus neviršijo leidžiamų koncentracijų.
- Pasitaikė atvejų kai pramonės įmonių ir kitų abonentų nuotekų koncentracijos viršijo leistinas (sutartas).

Po nuotekų valymo susidarantis dumblas tvarkomas Utenos miesto nuotekų valykloje dumblo apdorojimo įrenginiuose, kur dar 1997 metais įdiegtos technologijos sumažina susidarancio dumblo kiekį, dumblas stabilizuojamas ir neskleidžia nemalonaus kvapo. Pūdam dumblą per parą išgaunama vidutiniškai 1818 m³ biodujų, iš kurių pagaminama apie 3705 kWh/parai elektros energijos. Apie 30 procentų sunaudojamos elektros energijos pasigaminama iš biodujų.

Centrifugų pagalba dumblas nusausinamas iki 17-18 % sausumo ir gali būti naudojamas tręšimui, rekultivavimui ir pan. Tad bendrovė dalį dumblo atiduoda ūkininkams žemės laukų tręšimui. Įmonė pati parengia tręšimo planus, juos suderina nustatyta tvarka su atsakingomis institucijomis ir nuveža dumblą į ūkininkų laukus. Ūkininkams telieka įterpti dumblą į dirvožemį. Nusausintame dumble yra daug azoto ir fosforo, tai yra puiki trąša. Ataskaitiniais metais iš viso sutvarkyta 1732 tonų sausų medžiagų apdoroto nuotekų dumblo.

Esama dumblo apdorojimo technologija šiuo metu keičiama pažangesne vykdant projektą „Utenos dumblo apdorojimo įrenginių statyba“, daugiau žr. 9.2. skyriuje.

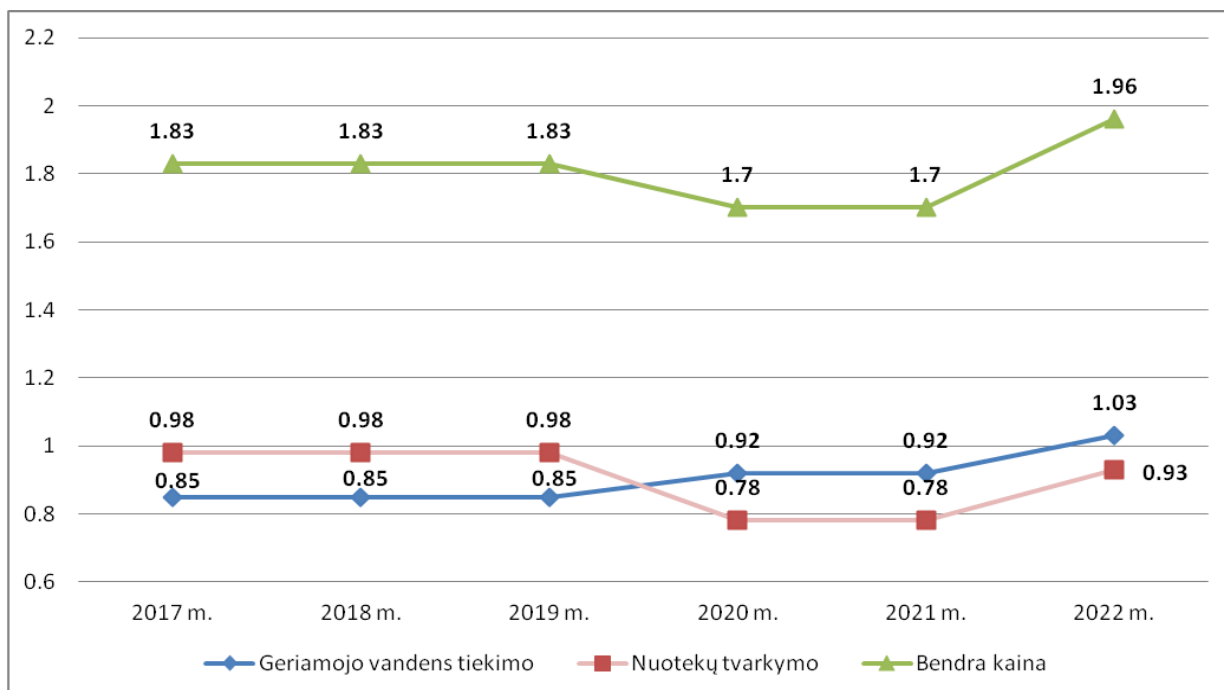
7. VARTOTOJAI IR PARDAVIMAI

Ataskaitiniais metais Utenos rajono gyventojams buvo taikomos nuo 2020 m. sausio 1 d. įsigaliojusios UAB „Utenos vandenys“ geriamojo vandens tiekimo ir nuotekų tvarkymo paslaugų kainos, suderintos Valstybinės energetikos reguliavimo tarybos 2020-11-12 nutarimu Nr. O3E-1125 ir patvirtintos Utenos rajono savivaldybės tarybos 2020-11-26 sprendimu Nr. TS-291.

Bendrovė 2019 metais perskaičiavo bazines vandens tiekimo ir nuotekų tvarkymo paslaugų kainas. 2019-10-18 nutarimu Nr. O3E-600 jos buvo suderintos su Valstybine energetikos reguliavimo taryba ir patvirtintos Utenos rajono savivaldybės tarybos 2019-11-28 sprendimu Nr. TS-291.

Po pirmo bazinių kainų perskaičiavimo 2020 m., jos liko nepakitusios. Iš pateikto 13 paveikslo matyti, kad nuo 2020 metų mažėjo nuotekų surinkimo kaina 0,20 euro už kub. metrą (20,4 proc.), o vandens tiekimo kaina augo 0,07 euro už kub. metrą. (8,2 proc.).

Nuo 2022 m. sausio 1 d. perskaičiuotos bazinės kainos, patvirtintos Utenos rajono savivaldybės tarybos 2021-11-25 sprendimu Nr. TS-285.



13 pav. Geriamojo vandens tiekimo ir nuotekų tvarkymo paslaugų kaina butuose 2017-2022 metais (eurų/m³)

2021 m. atlikus perskaičiavimą, nuo 2022 m. sausio 1 d. vandens tiekimo ir nuotekų tvarkymo paslaugų kainos išaugo 15 procentų. Kaina didėjo dėl sumažėjusių kiekių, naujai pradėto eksploatuoti ilgalaikio turto vienetų nusidėvėjimo (amortizacijos) ir atitinkamai investicijų grąžos, infliacijos.

7.1 VARTOTOJAI

2021 metų pabaigoje šalto geriamojo vandens tiekimo ir nuotekų tvarkymo paslaugomis Utenos aglomeracijoje naudojosi:

- Utenos mieste apie 25 tūkst. gyventojų (apie 98,9 % vandens tiekimo paslaugomis, 98,6 % nuotekų tvarkymo paslaugomis nuo statistinio gyventojų skaičiaus) bei miesto įmonės ir organizacijos,
- Utenos priemiesčio kaimuose apie 1,6 tūkst. gyventojų (apie 96,8 % vandens tiekimo paslaugomis, 91,9 % nuotekų tvarkymo paslaugomis nuo statistinio gyventojų skaičiaus).

2 lentelė. Sutarčių pagal vartotojų/abonentų grupes pasiskirstymas

Kliento tipas / sutartis	2021 metai	2020 metai
Vartotojai (gyventojai):	15686	15453
daugiabučiuose (atsiskaito pagal bute įrengtą skaitiklį);	10039	10037
individualiuose namuose.	5647	5416
Abonentai (įmonės, įstaigos, organizacijos, bendrijos):	539	497
bendrijos (daugiabučiai atsiskaito pagal namo įvade įrengtą skaitiklį).	4	4
Iš viso klientų	16229	15954

UAB „Utenos vandenys“ aptarnaujamose kaimo vietovėse šalto geriamojo vandens tiekimo paslaugomis naudojami apie 4,9 tūkst. gyventojų (apie 72,2 % nuo statistinio gyventojų skaičiaus tose vietovėse) ir apie 2,2 tūkst. gyventojų naudojami nuotekų tvarkymo paslaugomis (apie 32,4 % nuo statistinio gyventojų skaičiaus tose vietovėse).

Nuotekų vartotojų kaimo vietovėse padaugėjo, nes vis dar jungiasi nauji vartotojai prie pastatytų nuotekų tinklų Sudeikių, Užpalių, Tauragnų, Vyžuonų miesteliuose bei naujai pastatytų tinklų Pačkėnuose, Antalgėje, Jasonyse.

Kaip ir ankstesniais metais, ataskaitiniais metais bendrovė skatino gyventojus prisijungti prie vandentiekio ir nuotekų tinklų, pastatytų ankstesniais infrastruktūros plėtros investiciniais projektais: „Neries baseino investicinės programos I etapas (Zarasų, Visagino, Utenos, Ignalinos, Molėtų, Ukmergės, Širvintų, Švenčionių savivaldybėse)“ ir „Vandens tiekimo ir nuotekų tvarkymo sistemų renovavimas ir plėtra Utenos rajone“.

Pagal projektą „Neries baseino investicinės programos I etapo (Zarasų, Visagino, Utenos, Ignalinos, Molėtų, Ukmergės, Širvintų, Švenčionių savivaldybėse) Nr. 2005/LT/16/C/PE/001“ 2007-2010 metų laikotarpiu nutiesti tinklai į Grybelių, Ažuolijos individualių namų kvartalą, Basanavičiaus gatvę, Dauniškio ir Vyžuonėlių ežero rajonus Utenos mieste. Projektui buvo nustatyti stebėsenos rodikliai: prijungti prie vandentiekio tinklų 736 būstus, prie nuotekų tinklų – 1238 būstai. Įsipareigojimai yra pasiekti ankstesniais metais. 2021 metų gruodžio 31 d. prie vandentiekio tinklų buvo prisijungę 815 būstai, o prie nuotekų tinklų – 1315 būstai. Einamaisiais metais prie vandentiekio tinklų prisijungė dar 8 būstai, prie nuotekų – 16 būstų. Šio projekto stebėsenos rodiklių pasiekimo rodiklis sudaro 109 %.

Projektas „Vandens tiekimo ir nuotekų tvarkymo sistemų renovavimas ir plėtra Utenos rajone“ Nr. VP3-3.1-AM-01-V-02-034 įgyvendintas 2011 metais Utenos miesto priemiestyje: Joneliškių, Klovinių, Mockėnų, Nemeikščių, Vyžuonėlių kaimuose ir Utenos mieste tarp J. Basanavičiaus ir Pavasario gatvių. Projektui nustatytas stebėsenos rodiklis, pagal kurį prisijungimo galimybė prie nuotekų tinklų buvo numatyta 830 gyventojams (322 būstams): 315 esamiems gyventojams ir 515 gyventojams perspektyvoje. 2021 m. gruodžio 31 d. prisijungusių prie vandentiekio ir nuotekų tinklų buvo 191 būstas. Pažymėtina, kad šio projekto įgyvendinimo teritorijoje tik 23 būstai yra nepasijungę ir nurodę nepasijungimo priežastį: 7 būstai negyvenami, 6 būstai dėl lėšų trūkumo, 6 būstai neturi sanitarinio mazgo ir 4 turi individualius nuotekų tvarkymo ir vandens išgavimo įrenginius. Taip pat yra 106 sklypų, kuriuose planuojamos ar pradėtos statybos.

Projektas „Vandens tiekimo ir nuotekų tvarkymo infrastruktūros plėtra Utenos rajone (Tauragnuose, Utenoje, Sudeikiuose, Užpaliuose, Vyžuonose)“ Nr. VP3-3.1-AM-01-V-02-075 įgyvendintas 2010-2015 metų laikotarpiu Užpalių, Tauragnų, Vyžuonų miesteliuose ir Utenos aglomeracijoje, Grybelių kaime, sodų bendrijose „Jovaras“ ir „Šilelis“. Projektui nustatytas stebėsenos rodiklis, pagal kurį turi prisijungti ne mažiau kaip 931 būstas prie vandentiekio tinklų ir 1085 būstas prie nuotekų. 2021 m. gruodžio 31 d. prie vandentiekio tinklų buvo prisijungę 935, o prie nuotekų tinklų – 1080 būstai. Einamaisiais metais prie vandentiekio tinklų prisijungė 31 būstas, prie nuotekų tinklų – 37 būstai. Šio projekto stebėsenos rodiklių pasiekimo rodiklis sudaro 99 %. Likusią dalį sudaro neprijungę būstai dėl nuo projekto vykdytojo nepriklausančių aplinkybių, tokių kaip namas tapo negyvenamas, turi individualius nuotekų tvarkymo ir vandens išgavimo įrenginius.

Pagal projektą „Vandens tiekimo ir nuotekų tvarkymo infrastruktūros plėtra Utenos rajone (Jasonių k.) 2016-2019 metų laikotarpiu nutiesti tinklai šešiose sodų bendrijose „Ažuolas“, „Liepos“, „Berželis“, „Sodo vyturėlis“, „Dobilas“, „Grybeliai“. Taip pat Jasonių k. Kauno g. ir Parko g. esantys 6 daugiabučiai namai, kuriuose yra 43 būstai, buvo prijungti prie naujai pastatytų nuotekų tinklų. Projektui nustatytas stebėsenos rodiklis, pagal kurį prisijungimo galimybė prie vandentiekio ir nuotekų tinklų buvo numatyta 302 būstams. 2021 metų gruodžio 31 d. prie vandentiekio ir nuotekų tinklų buvo prisijungę 277 būstai. Einamaisiais metais prie vandentiekio ir nuotekų tinklų prisijungė 79 būstai. Šio projekto stebėsenos rodiklių pasiekimo rodiklis sudaro 92 %. Pagal projekto finansavimo sutartį stebėsenos rodikliai turi būti pasiekti iki 2022 metų gruodžio 30 d.

Projektas „Geriamojo vandens tiekimo ir gerinimo sistemų statyba Medenių kaime“ Nr. 20KI-KU-17-1-01742-PR001 įgyvendintas 2019 metais. Projekto įgyvendinimo metu prie naujai pastatytų vandentiekio tinklų perjungti 29 abonentai, 12 būstų sudaryta perspektyvinė galimybė, 12 būstų sudaryta galimybė jungtis. 2021 m. gruodžio 31 d. naujai prisijungusių prie vandentiekio ir nuotekų tinklų buvo 12 būstų. Einamaisiais metais prisijungė 5 būstai.

Bendrovė skatina gyventojus rinktis gyvenamajai vietai sklypus, šalia kurių yra išvystyta vandentvarkos infrastruktūra. Internetinėje svetainėje www.utenosvandenys.lt yra pateikta teritorijų schemos, kuriose yra pastatyta vandentvarkos infrastruktūra, nuoroda į REGIA (regionų geoinformacinės aplinkos paslauga), kurioje pateikta išvystyta inžinerinė infrastruktūra.

Už įstatymo nuostatų nevykdymą nuo 2019 m. gegužės 1 dienos įsigalioja Administracinių nusižengimų kodekso įstatymo nuostata užtraukianti nuobaudą. Priimti įstatymų pakeitimai, abejojančius vandentvarkos paslaugų nauda, turėtų įpareigoti jungtis prie vandentvarkos infrastruktūros.

Bendrovės klientai turi galimybę pasirinkti jiems patogiausią atsiskaitymo už suteiktas paslaugas būdą – susimokėti grynais bankuose, UAB „Perlo paslaugos“ terminaluose, MAXIMA kasose, Lietuvos pašto skyriuose, UAB „Utenos butų ūkis“ kasose.

Naudojantis elektronine bankininkyste pagrindiniuose Lietuvos bankuose, tiesioginiu debetu beveik visuose bankuose bei naudojantis UAB „Viena sąskaita“, UAB „Utenos butų ūkis“, UAB „Ignitis“, UAB „Perlas Go“ mokėjimų platformomis.

2021 m. didžiausia gyventojų dalis rinkosi atsiskaitymą per UAB „Utenos butų ūkis“ – 27,5 proc., UAB „Perlo paslaugos“ terminaluose – 23,75 proc., ir kiek mažiau atsiskaitė MAXIMA kasose – 8,75 proc. Atsiskaitymai per bankus: Swedbank, SEB, Luminor, Šiaulių bankas – sudarė 15 proc. visų atsiskaitymų. Likusi dalis per kitus įmokų surinkėjus (UAB „Ignitis“, UAB „Viena sąskaita“, Lietuvos pašto skyriuose ir kiti).

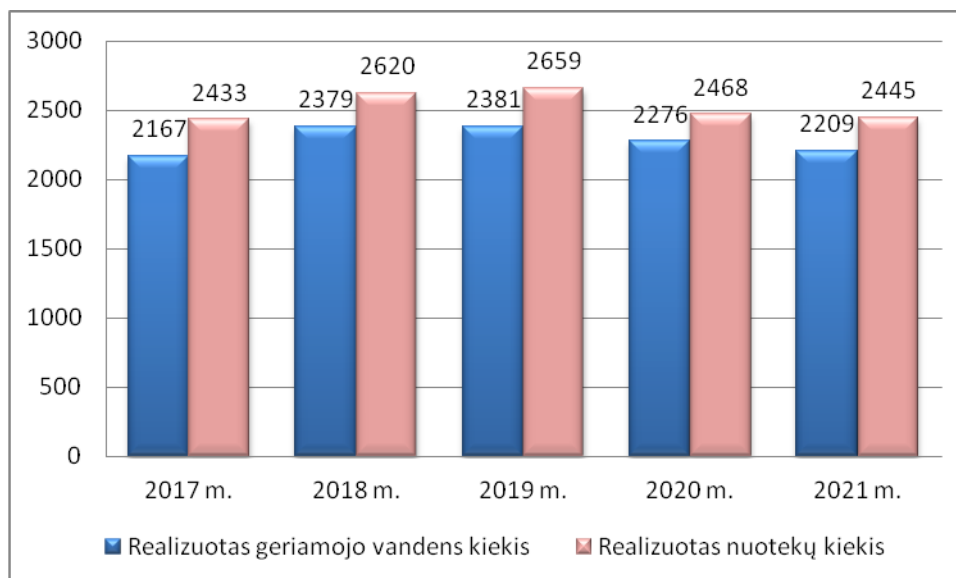
Nuo 2021 m. gruodžio mėn. Bendrovės klientai už suteiktas paslaugas gali atsiskaityti ir naudodamiesi nauja įmonės savitarnos svetainės pagalba. Taip pat šioje savitarnos svetainėje vartotojai gali deklaruoti skaitiklių rodmenis, matyti išrašytų ir apmokėtų sąskaitų istoriją, pateikti klausimus bei gauti į juos atsakymus, užsakyti prisijungimo prie tinklų sąlygas ar užsisakyti kitas paslaugas.

2021 metais popierinių mokėjimo pranešimų privatiems klientams pristatyta 7,1 tūkst. vnt. mažiau nei 2020 metais. Tai leido Bendrovei sutaupyti sąnaudų už popierinių laiškų pristatymą klientams paštu bei prisidėti prie tvarumo skatinimo. Atsiliepdami į nuolatinį Bendrovės raginimą rinktis gamtą tausojančius sprendimus, 2021 metais 1,4 tūkst. Bendrovės privačių klientų pasirinko mokėjimo dokumentus gauti elektroniniu paštu.

7.2 Pardavimai

Tiek vandens, tiek nuotekų 2021 metais patiekta ir surinkta mažiau nei 2020 metais.

Vandens pardavimai sudarė 2209 tūkst. m³ (lyginant su 2020 m. 3,0 proc. mažiau). Gyventojams parduota 672,6 tūkst. m³ (30,4 % nuo bendro kiekio), abonentams (gamybos įmonės ir kiti abonentai) – 1536 tūkst. m³ (69,6 %). Lyginant su 2020 metais gyventojų vandens suvartojimas neženkliai išaugo – 1,8 procento, o abonentų sumažėjo – 4,9 procento.

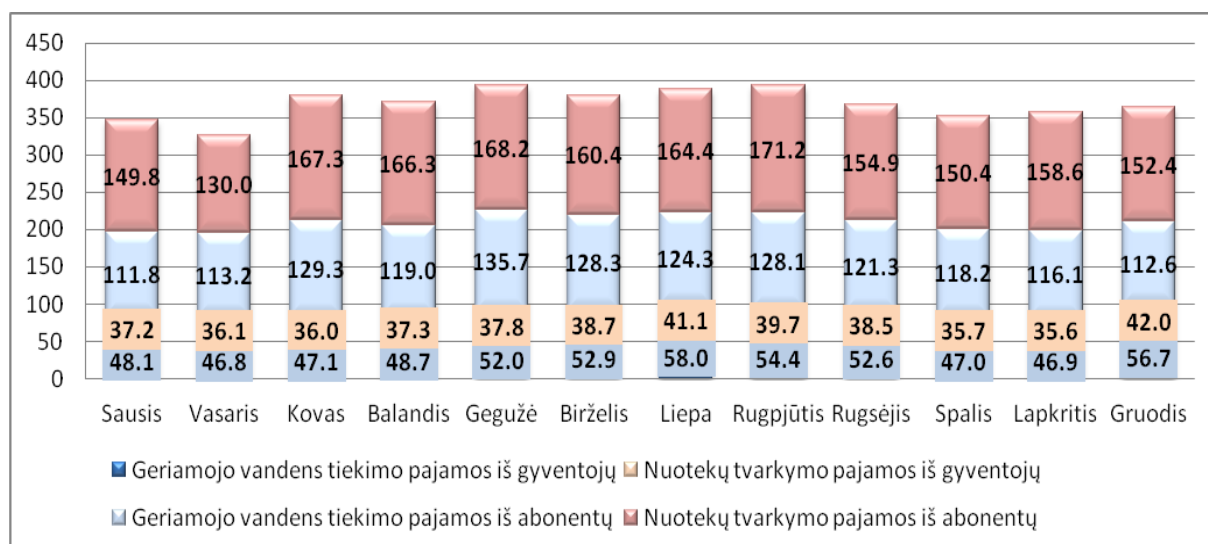


14 pav. Paslaugų pardavimai 2021 metais, tūkst. m³

Nuotekų surinkta ir sutvarkyta 2445 tūkst. m³ (lyginant su 2020 m. 0,9 % mažiau). Iš gyventojų surinkta ir sutvarkyta 585,7 tūkst. m³ nuotekų (24,0 % nuo bendro kiekio).

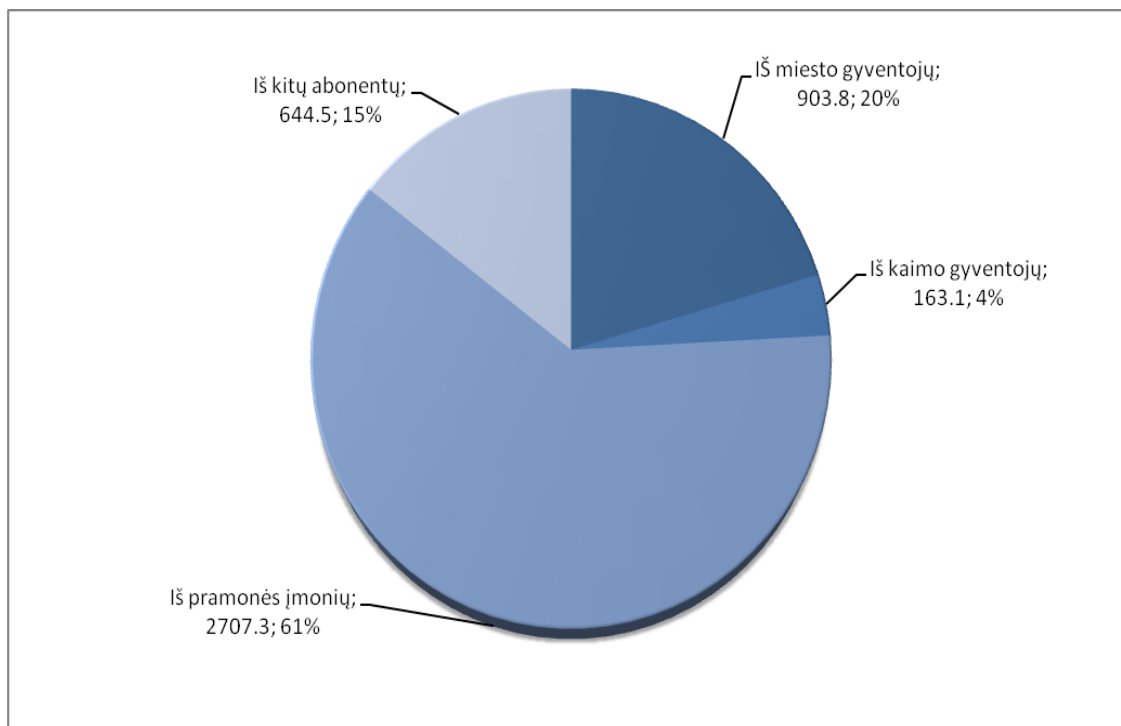
Didžiausia paslaugos gavėjų grupė – abonentai (pramonės įmonės, komerciniai ir kiti vartotojai), iš kurių surinkta ir sutvarkyta 1859 tūkst. m³ (76,0 %) nuotekų. Tą parodo 14 paveikslas, kuriame atvaizduotas pajamų kitimas pagal mėnesius ir vartotojų grupes.

Lyginant su 2020 metais nuotekų iš gyventojų surinkta ir sutvarkyta 2,0 procentai daugiau, o iš abonentų - 1,8 procentais mažiau. Pagrindinė mažėjimo priežastis pramonės įmonių išleidžiamų nuotekų mažėjimas.



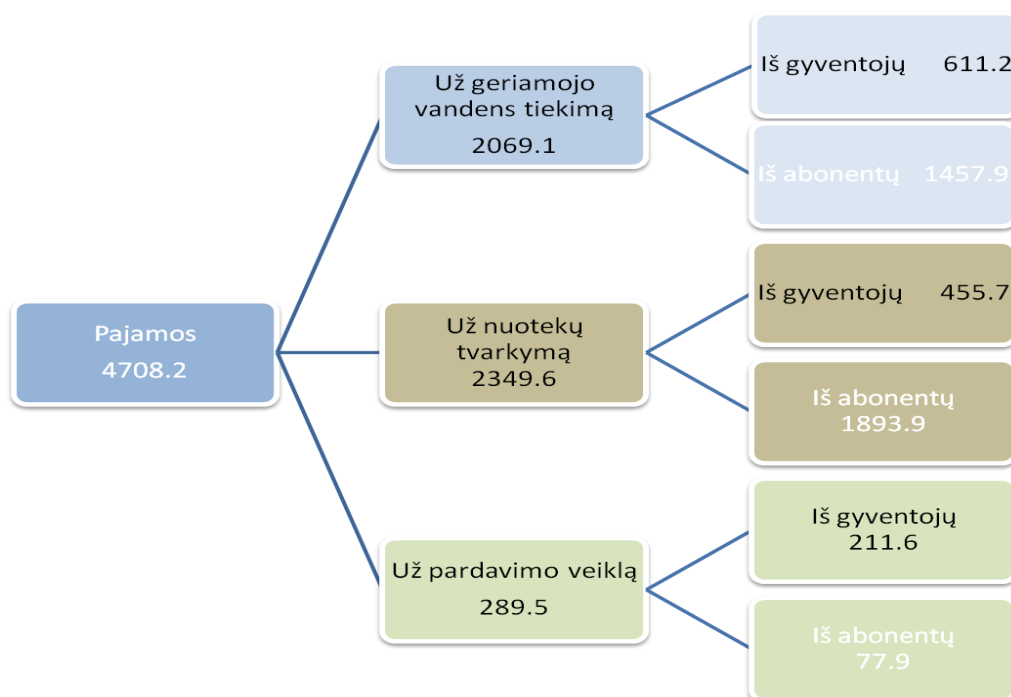
15 pav. Pagrindinės veiklos pajamų dinamika 2021 metais, tūkst. eurų

Realizuoto geriamojo vandens ir sutvarkytų nuotekų kiekis pagal vartotojų grupes parodytas 15 paveiksle. Bedrovės didžiausi vartotojai yra pramonės įmonės: UAB „Rokiškio pieno gamyba“, UAB „Utenos mėsa“, UAB „Švyturys-Utenos alus“, AB „Utenos trikotažas“, 2021 metais už realizuotas geriamojo vandens ir sutvarkytų nuotekų paslaugas sumokėję 61 procentą, nuo visų pajamų.



16 pav. Pajamų pasiskirstymas pagal vartotojų grupes 2021 metais, tūkst. eurų ir procentais

Vandens tiekimas šiems ūkio subjektams (suvartojančių 50 m³/parą ir daugiau vandens) ataskaitiniais metais sumažėjo 79,9 tūkst. m³ (6,8 %).



17 pav. Pajamų pasiskirstymas pagal vartotojų grupes ir paslaugas 2021 metais, tūkst. Eur.

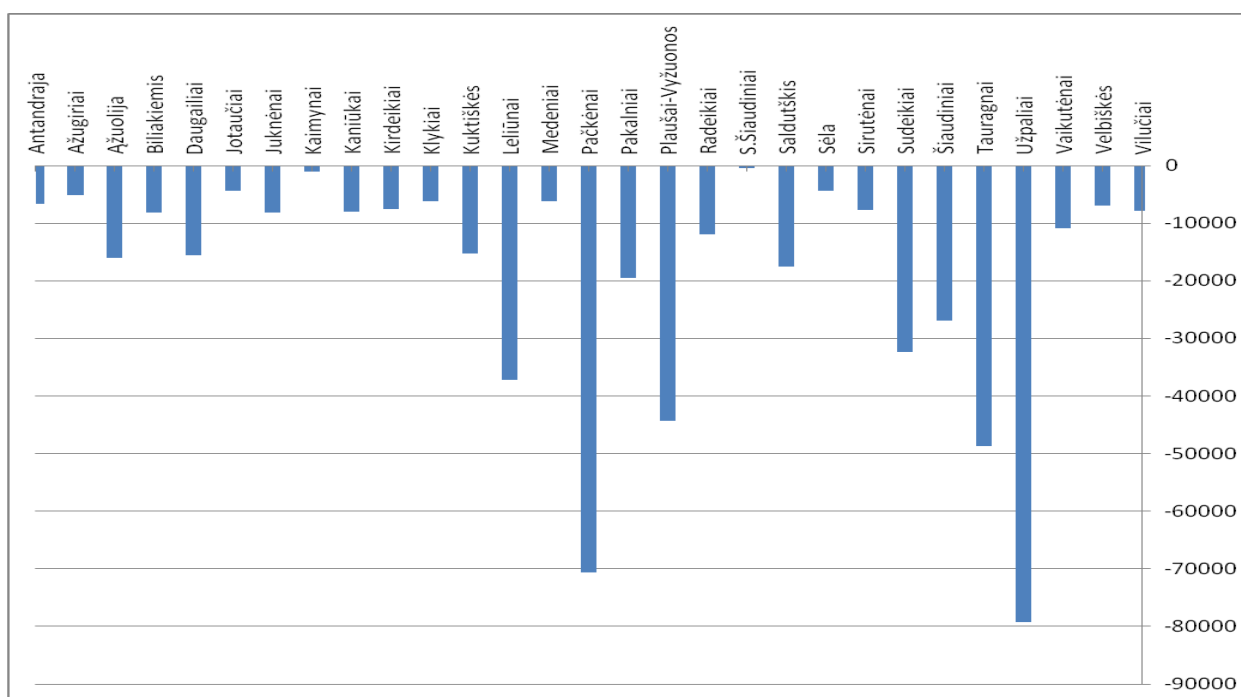
2021 metais gauta 4708,2 tūkst. eurų pajamų, iš jų 2069,1 tūkst. eurų (43,95 %) už vandens tiekimą, 2349,6 tūkst. eurų (49,9 %) už nuotekų surinkimą bei valymą ir 289,5 tūkst. eurų (6,15 %) iš pardavimo veiklos (pastovaus abonentinio mokesčio).

Palyginus su 2020 metais pajamos sumažėjo 58,1 tūkst. eurų (1,2 %) iš jų: už vandens tiekimą sumažėjo 64,1 tūkst. eurų arba 3,0 %, už nuotekų surinkimą ir valymą gauta 2,2 tūkst. eurų arba 0,1 % daugiau, už pardavimo veiklą padidėjo 3,8 tūkst. eurų arba 1,3 %. Dėl kiekių sumažėjimo mažiau gauta 81,9 tūkst. eurų, dėl vidutinės kainos sumažėjimo – 27,7 tūkst. eurų mažiau, už specifinę taršą iš pramonės įmonių gauta 51,5 tūkst. eurų daugiau.

Gyventojų sektoriuje išskiriamos dvi vartotojų grupės: Utenos miesto ir kaimų gyventojai. Daugiausiai parduodama vandens ir surenkama nuotekų Utenos mieste: vandens – 538,9 tūkst. m³ (80,1 %), nuotekų – 530,6 tūkst. m³ (90,6 %).

Kaimų gyventojams ataskaitiniais metais parduota 133,7 tūkst. m³ (19,9 %) vandens ir 55,1 tūkst. m³ (9,4 %) surinkta nuotekų.

Dėl mažų parduodamo vandens ir surenkamų nuotekų kiekių, vandentvarkos ūkiai kaimuose, lyginant sąnaudas su gaunamomis pajamomis už suteiktas paslaugas yra nuostolingi. 2021 metais šių ūkių eksploatavimas sudarė 534,7 tūkst. eurų nuostolį, o pagal atskirus kaimus pateikiama 18 paveiksle.



18 pav. Vandentvarkos ūkių nuostolingumas Utenos rajono kaimuose 2021 metais

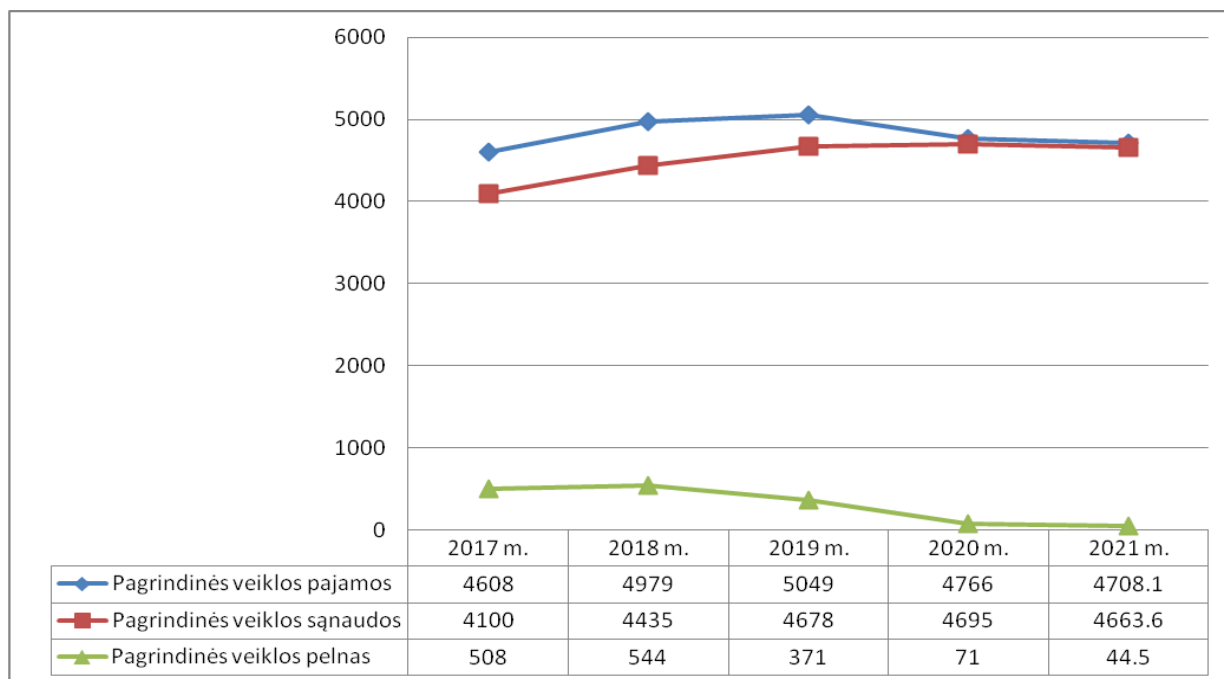
8. SĄNAUDOS IR EKONOMINIAI FINANSINIAI REZULTATAI

2021 metais Bendrovė iš pagrindinės veiklos uždirbo 44,5 tūkst. eurų pelno. Pajamų, sąnaudų, pagrindinės veiklos pelno dinamika pateikiama 19 paveiksle. Lyginant su 2020 metais pelnas iš pagrindinės veiklos mažesnis 26,5 tūkst. eurų.

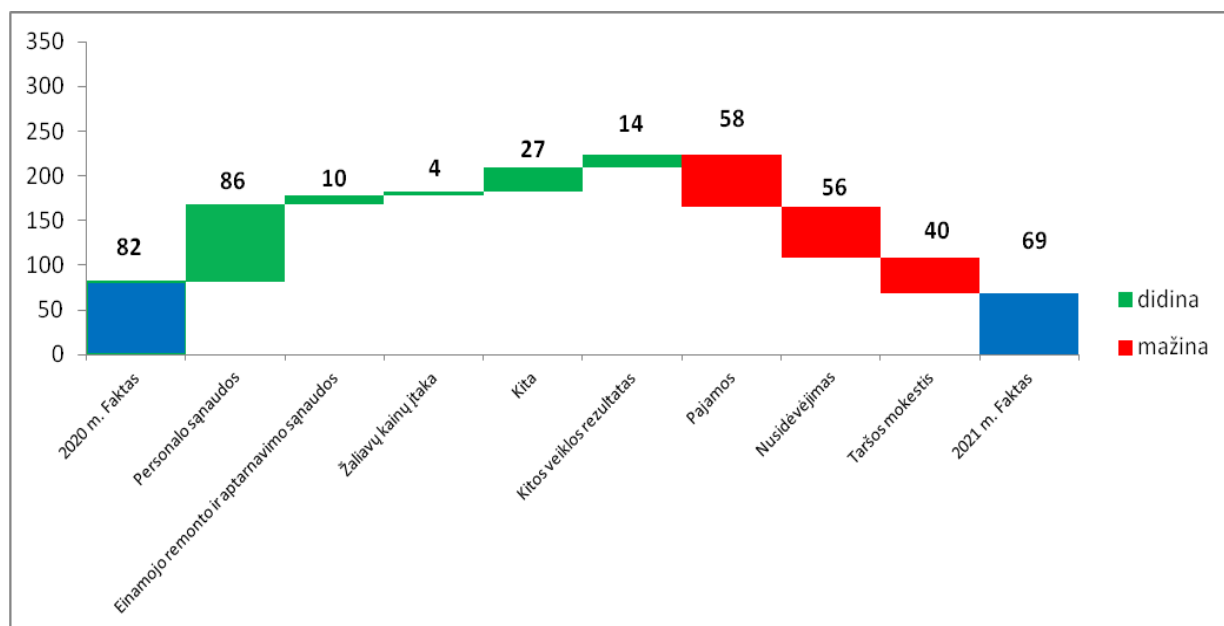
Pelnas prieš apmokestinimą 2021 metais sudarė 69,0 tūkst. eurų, tai 13 tūkst. eurų mažiau nei 2020 metais. Pagrindinės sumažėjusio pelno priežastys pateikiamos 20 paveiksle.

Palyginus 2021 metų pelną su 2018 metais, kai jis buvo didžiausias 5 metų laikotarpiu, sumažėjo 499 tūkst. eurų. Pagrindinės priežastys:

1. 271 tūkst. eurų dėl sumažėjusių pajamų, iš jų 328 tūkst. eurų dėl 6,9 proc. mažesnių kiekių, 31 tūkst. eurų dėl mažesnės vidutinės kainos, tačiau 88 tūkst. eurų gauta daugiau pajamų iš pardavimo veiklos dėl didesnės pardavimo kainos ir įvykdytų plėtros projektų;
2. 228 tūkst. eurų dėl padidėjusių sąnaudų, iš jų: 90 tūkst. eurų dėl didesnio mokesčio (2021 m. darbo užmokesčio fondas didesnis 4 proc., kai tuo tarpu vidutinis darbo užmokestis išaugo 12,6 proc.), 50 tūkst. eurų išaugusių nusidėvėjimo sąnaudų dėl įvesto į eksploataciją ilgalaikio turto, 43 tūkst. eurų didesnių taršos mokesčio sąnaudų dėl nuo 2021-01-01 pasikeitusių tarifų už teršalus ir flatalų įtraukimo į taršos leidimą bei kitų priežasčių (infliacijos, padidėjusios sąnaudos darbų saugai dėl pandemijos ir pan.).



19 pav. Pagrindinės veiklos pajamų, sąnaudų, pelno dinamika, tūkst. eurų



20 pav. Pelno prieš apmokestinimą pokyčio priežastys: 2021 m. lyginant su 2020 m., tūkst. eurų

Pagrindinės sumažėjusio pelno priežastys:

1. Pajamos:

neigiama įtaka – 58,2 tūkst. eurų, iš jų:

- ✓ 64,2 tūkst. eurų mažesnės vandens pardavimų pajamos dėl 67,6 tūkst. m³ (3,0 proc.) mažesnių kiekių,
- ✓ 2,2 tūkst. eurų didesnės nuotekų pardavimų pajamos (22,2 tūkst. eurų mažesnės dėl 23,4 tūkst. m³ (0,9 proc.) mažesnių kiekių, 26,9 tūkst. eurų dėl mažesnės vidutinės kainos, tačiau 51,5 tūkst. eurų gauta daugiau pajamų už padidėjusią ir specifinę taršą,
- ✓ 3,8 tūkst. eurų daugiau gauta pajamų iš pardavimų veiklos dėl vykdomos plėtros.

2. Personalo sąnaudos:

- ✓ teigiama įtaka – 84,6 tūkst. eurų darbo mokos fondas (iš jų: mažesnės 134,3 tūkst. eurų išėtinės ir kompensacijos už nepanaudotas atostogas, 60,1 tūkst. eurų dėl mažesnio darbuotojų skaičiaus, tačiau 104,6 tūkst. eurų dėl didesnės kintamos dalies), 3,2 tūkst. eurų darbo saugos sąnaudos,
- ✓ neigiama – 2,0 tūkst. eurų didesnės mokymo sąnaudos.

3. Einamojo remonto ir aptarnavimo sąnaudos:

- ✓ rezultata didina: 28,1 tūkst. eurų remonto medžiagų, detalių sąnaudos bei mažavertis turtas, 5,6 tūkst. eurų metrologinės patikros;
- ✓ mažina: 12,0 tūkst. eurų - avarių šalinimo sąnaudos, 11,7 tūkst. eurų remonto ir aptarnavimo paslaugos.

4. Žaliavų kainų įtaka:

- ✓ teigiama įtaka – 4,0 tūkst. eurų, iš jų: dėl mažesnių kainų - 20,1 tūkst. eurų elektros energijos, 0,6 tūkst. eurų šilumos;
- ✓ neigiama įtaka: 2,9 tūkst. eurų dėl didesnės technologinių medžiagų vidutinės kainos, 7,3 tūkst. eurų dėl didesnių kuro kainų, 6,5 tūkst. eurų dėl didesnio gamtos išteklių įkainio.

5. Nusidėvėjimas:

- ✓ neigiama įtaka - 56 tūkst. eurų dėl įvesto į eksploataciją ilgalaikio turto (1 066,8 tūkst. eurų).

6. Kita:

- ✓ mažesnės sąnaudos: 42,4 tūkst. eurų paramai, 11,7 tūkst. eurų technologinėms medžiagoms, 3,6 tūkst. eurų apskaitos ir audito, 3,7 tūkst. eurų turto nuomai;
- ✓ didesnės: 12,7 tūkst. eurų dėl didesnio šilumos suvartojimo, 18,5 tūkst. eurų transporto paslaugų sąnaudos dumblo išvežimui.

7. Kitos veiklos rezultatas:

- ✓ neigiama įtaka: 4,1 tūkst. eurų iš finansinės veiklos (palūkanos);
- ✓ teigiama įtaka: 18,3 tūkst. eurų didesnis teigiamas rezultatas iš teikiamų kitų paslaugų.

8. Taršos mokestis:

- ✓ neigiama įtaka dėl nuo 2021-01-01 pasikeitusių įkainių už teršalus išmetamus į vandens telkinius bei ftalatų įtraukimo į taršos leidimą.

9. INVESTICIJOS, PLĖTRA IR PLANAI

9.1 Bendrovės investicijos

2021 m. atlikta darbų ir įsigyta ilgalaikio turto už 7,227,5 tūkst. eurų.

Ataskaitiniais metais atliktų darbų ir įsigyto ilgalaikio turto finansavimo šaltiniai:

- dotacijos, subsidijos - 5 090,3 tūkst. Eurų;
- paskolos - 890,4 tūkst. Eurų;
- nuosavos lėšos - 1 246,9 tūkst. Eurų.

3 lentelė. 2021 m. atliktų darbų ir įsigyto turto sąrašas

Eil.Nr.	Atlikti darbai ir įsigytas ilgalaikis turtas	Ataskaitiniu laikotarpiu įvykdyti darbai ir įsigytas ilgalaikis turtas tūkst. eurų
1.	<i>Investicijų ir plėtros projektams įgyvendinti</i>	6493.8
1.1	Utenos dumblo apdorojimo įrenginių statyba	5941.8
1.2	Vandentiekio ir nuotekų tvarkymo infrastruktūros plėtra Utenos raj. (Jasonių k.) II etapas	55.5
1.3	Vandentiekio ir nuotekų tinklų statyba Utenoje ir rajone	75.0
1.4	Leliūnų vandentiekio ir nuotekų tinklų statyba (projektavimo darbai)	20.0
1.5	Leliūnų nuotekų valyklos statyba	138.0
1.6	Saldutiškio vandentiekio ir nuotekų tinklų statyba	259.4
1.7	Saulės šviesos elektrinės (250 kWh galios) galimybių studija	4.0
2.	<i>Ilgalaikiam turtui įsigyti ir atnaujinti (renovuoti)</i>	733.7
2.1	Nuotekų siurblynės Nr.4 grotų su presais rekonstrukcija	23.5
2.2	Nuotekų tinklų ir siurblių ūkio atstatymas (siurblių, sklendžių)	377.4
2.3	Vandentiekio ūkio turto atstatymas (siurblių, sklendžių keitimas, tinklų renovavimas)	96.2
2.4	Kompiuterinės, automatinės, elektrinės įrangos atnaujinimas	98.0
2.5	Apskaitos priemonių įsigijimas	13.8
2.6	Kita	8.8
2.7	10 kV skirstyklų ir transformatorinių pastočių rekonstrukcija, šiluminės trasos ir kitų įrengimų atstatymas	1.1
2.8	Transporto priemonių atnaujinimas (įsigyta traktorius Kioti, dvi traktorinės puspriekabės, hidrodinaminės MAN TGA remontas)	114.9
3	<i>Iš viso</i>	7227.5

9.2 Investicinių projektų eiga 2021 metais

- ***Utenos dumblo apdorojimo įrenginių statyba***

Projekto tikslas - sukurti reikiamus nuotekų dumblo apdorojimo technologinius pajėgumus Utenos regione. Šiam tikslui pasiekti numatyta pastatyti naujus Utenos dumblo apdorojimo įrenginius: naujus tankinimo, pūdymo, sausinimo, džiovinimo - deginimo įrenginius bei kitą periferinę įrangą, reikalingą galutiniam nuotekų dumblo sutvarkymui užtikrinti.

Šiuose įrenginiuose bus apdorojamas Utenos nuotekų valymo įrenginiuose susidarantis dumblas bei atvežtas dumblas iš kitų (Molėtų ir Anykščių) nuotekų valymo įrenginių. Įrengus kompleksinius dumblo džiovinimo - deginimo įrenginius, dumblas bus sudeginamas iki galutinio produkto - pelenų, o deginimo metu išsiskyrusi šiluminė energija bus panaudojama dumblo džiovinimo procesui užtikrinti.

Ataskaitiniais metais buvo vykdoma 2019-03-14 pasirašyta ir 2019-07-24, LR aplinkos ministerijai skyrus papildomą finansavimą įsigaliojusi rangos darbų sutartis su jungtinės veiklos partneriais WTE Wassertechnik GmbH ir UAB „Dzūkijos statyba“. Rangos darbų sutarties vertė – 14,7 mln. eurų.



21 pav. Dumblo džiovavimo - deginimo pastatų statyba

Rangovui vykdant sutartį, susidūrus su nenumatytais aplinkybėmis, susidariusiomis dėl COVID-19 pandemijos, 2021-04-08 pasirašytas Rangos sutarties papildomas susitarimas. Rangovas įsipareigojo baigti darbus iki 2022-06-27. Sutarties galiojimo terminas kartu su defektų šalinimo laikotarpiu pratęstas iki 2023-07-25.

Iki 2021 metų pabaigos atlikta 55 proc. Rangos sutartyje numatytų darbų už 8 mln. eurų.



22 pav. Dumblo pūdymo įrenginių statyba

Projektas vykdomas dviem etapais:

I etapas - paruošiamieji darbai dumblo įrenginių statybai, kuriuos sudaro inžinerinių tinklų iškėlimo, rekonstrukcijos ir naujos statybos, taip pat inžinerinių įrenginių griovimo darbai.

Šiame etape parengtas techninio darbo projektas, gautas bendrosios ekspertizės aktas ir statybą leidžiantis dokumentas, atlikti statybos darbai.



23 pav. Dumblo tankinimo įrenginių statyba



24 pav. Dumblo džiovavimo įrenginių statyba

II etapas – dumblo apdoravimo įrenginių statyba. Šiam etapui parengtas techninis projektas, gautas bendrosios ekspertizės aktas ir statybą leidžiantis dokumentas.

Per 2021 metus buvo baigiamas rengti darbo projektas, kurį sudaro 76 bylos. Vykdomi pastatų ir inžinerinių tinklų statybos bei įrangos montavimo ir automatizavimo darbai. Sumontuota pirminio dumblo tankinimo grandis, kombinuotos šilumos ir elektros energijos jėgainės, dujų katilas, biodujų talpykla, žvakė, biodujų valymo įrenginiai, pradėta šių įrenginių bandomoji eksploatacija, vykdomi paleidimo-derinimo darbai.



25 pav. Dumblo deginimo įrenginių statyba



26 pav. Džiovinto dumblo ir pelenų talpyklų statyba

- ***Vandentiekio ir nuotekų tvarkymo infrastruktūros plėtra Utenos raj. (Jasonių k.) II etapas***

Ataskaitiniais metais buvo vykdoma viena iš šio projekto veiklų – esamų vandentiekio ir nuotekų tinklų inventorizacija. Šiuo projektu planuota inventorizuoti apie 250 km esamų vandentiekio ir nuotekų tinklų Utenos mieste ir rajone bei atlikti jų teisinę registraciją. Iki 2021 metų pabaigos 183,93 km esamiems vandentiekio ir nuotekų tinklams atlikti kadastriniai matavimai, parengtos kadastrinės bylos. Siekiant šiuos tinklus nuosavybės teise įsiregistruoti Nekilnojamojo turto registre, kreipiamasi į teismą su prašymais šiems tinklams nustatyti nuosavybės teisę. Teisinė registracija atlikta 72 km tinklų. Vykdomos likusių tinklų inventorizacijos ir teisinės registracijos procedūros. Pagrindinė šio projekto veikla - vandens tiekimo ir nuotekų tinklų statyba Jasonių kaime įgyvendinta 2019 metais.

- ***Vandentiekio ir nuotekų tvarkymo infrastruktūros plėtra Leliūnų kaime***

Atlikti Leliūnų kaimo vandentvarkos infrastruktūros projektavimo darbai, kurie buvo suskirstyti į 5 etapus:

- ✓ - I etapas - Vandentiekio tinklai - 2407,10 m, nuotekų tinklai - 2220,20 m
- ✓ - II etapas - Vandentiekio tinklai - 2333,00 m, nuotekų tinklai - 1826,00 m
- ✓ - III etapas - Vandentiekio tinklai - 1194,00 m, nuotekų tinklai - 1350,0 m
- ✓ - IV etapas - Vandentiekio tinklai - 921,00 m, nuotekų tinklai - 1771,00 m
- ✓ - V etapas - Vandentiekio tinklai - 1255,00 m, nuotekų tinklai - 1838,00 m.

Įvertinus būstų tankumą 2021 metais buvo atliktas rangos darbų viešasis pirkimas I etapui, kurio metu buvo planuojama atlikti darbus Kauno g., Sodų g., Liepų g., Topolių sk., Ežero g. Tuopų g., Šviesos g. dalyse. Viešajam rangos darbų pirkimui „Vandentiekio ir nuotekų tinklų statyba Leliūnų k., Utenos r. (I etapas)“ mažiausia pasiūlyta kaina (503 000,00 eurų be PVM.) beveik 2 kartus viršijo UAB „Utenos vandenys“ 2016-2023 metų strateginiame plane bei įmonės 2019-2021 metų veiklos plane numatytą sumą. Investicijos dydis vienam gyventojui vertinant tik rangos darbus siekė 5295 eurų. Investicijos dydžiui viršijus 3000 eurų vienam gyventojui kriterijų, projektas nėra pateisinamas ekonominiu požiūriu, todėl priimtas sprendimas pirkimo procedūras nutraukti ir rangos sutartis nepasirašyta. Remiantis Utenos rajono vandens tiekimo ir nuotekų tvarkymo infrastruktūros plėtros specialiojo plano keitimo Ekonominio skaičiavimo ir aplinkosaugos vertinimo ataskaita, Leliūnų kaime numatytas individualus nuotekų tvarkymas, o centralizuotas nuotekų tvarkymas vykdomas tik ten, kur jis šiuo metu yra. Plėtra nenumatoma dėl ekonomiškai nepagrįstai didelių kaštų.



27 pav. Nauja Leliūnų nuotekų valykla

Einamaisiais metais suprojektuota ir pastatyta 40 m³/d našumo nauja Leliūnų nuotekų valykla, kuri užtikrins nepertraukiamą bei stabilų nuotekų valymo procesą ir nuotekų išvalymą iki reikalaujamų aplinkosauginių parametrų. Nauja, moderni, pagal šiuolaikiškas technologijas įrengta nuotekų valykla

pakeitė tiek morališkai, tiek technologiškai pasenusius ir neatitinkančius šių dienų poreikių dar 1974 metais pastatytus valymo įrenginius.

- **Saulės šviesos elektrinė**

2021 metais Bendrovė, siekdama didesnio energijos iš atsinaujinančių šaltinių išgavimo ir jos panaudojimo savo veikloje, inicijavo Saulės šviesos elektrinės statybos projektą. Valstybinė energetikos reguliavimo taryba 2021-09-13 išdavė leidimą plėtoti elektros energijos gamybos pajėgumus. Bendrovė su Lietuvos Respublikos aplinkos ministerijos Aplinkos projektų valdymo agentūra pasirašė sutartį dėl projekto „250 kW saulės elektrinės statyba“ dalinio finansavimo (iki 61500,00 eurų). Projekto tikslas – pasigaminti dalį Bendrovės poreikiams reikalingos elektros energijos, įrengiant saulės elektrinę Bendrovės teritorijoje. Projekto nauda – gamtos išteklių panaudojimas energijos išgavimui, Bendrovės kaštų mažinimas, gamtos išteklių saugojimas, iškastinio kuro naudojimo mažinimas ir CO2 emisijos mažinimas.

9.3 Planai 2022 metams

2022 metais svarbiausia užduotis užtikrinti tinkamą geriamojo vandens tiekimą, nuotekų surinkimą bei valymą. Taip pat sėkmingai įgyvendinti dumblo apdorojimo įrenginių statybos projektą. Kartu planuojama renovuoti vandentiekio ir nuotekų tinklus, vykdyti vandentiekio ir nuotekų tinklų plėtrą, gyventojams sudaryti prisijungimo prie tinklų galimybę, siekti, kad šios paslaugos būtų kokybiškos ir prieinamos kuo didesniai gyventojų skaičiui.

2022 biudžetinėmis metais įmonė, vykdydama vandentiekio ir nuotekų ūkio renovaciją ir plėtrą, planuoja tęsti šiuos pagrindinius darbus:

- baigti Utenos dumblo apdorojimo įrenginių statybą;
- vykdyti vandentiekio ir nuotekų infrastruktūros renovaciją bei plėtrą;
- įrengti saulės šviesos elektrinę (250 kWh galios);
- atlikti aerotankų valdymo optimizavimą;
- baigti plėtrą Saldutiškio miestelyje: nuotekų tinklai (~2348 m) bei vandentiekio tinklai (~ 1565 m), 2 nuotekų siurblynės;
- pastatyti Saldutiškio miestelio nuotekų valyklą.

Einamaisiais metais bus atnaujinama informacinių technologijų bei elektros įranga, geografinių informacinės duomenų bazės programinė įranga, perkami vandens apskaitos skaitikliai, šulinių liukai, automobilinis kuras, įrangos atsarginės dalys, remontinės ir technologinės medžiagos ir kt. Dalis lėšų bus skiriama darbuotojų sveikatos ir saugos reikmėms, specialiesiems dumblo ir vandens tyrimams, darbo įrangos nuomai, inžinerinių topografinių nuotraukų atlikimui, nekilnojamo turto įteisinimui ir kt.

2022 metais bus siekiama įmonės tikslų:

- kokybiškai, efektyviai ir laiku įsisavinti gautas ES fondų paramos lėšas, sėkmingai vykdant ES investicinių projektų įgyvendinimą;
- sėkmingai įgyvendinti suplanuotus vandentiekio, nuotekų ūkio bei pagalbinių ūkių plėtos, atnaujinimo, remonto ir renovacijos darbus;
- skatinti naujus vartotojus jungtis prie įvairiais plėtos etapais pastatytų centralizuotų vandentiekio ir nuotekų tinklų;
- siekti, kad vandentvarkos paslaugos būtų kokybiškos ir prieinamos kuo didesniai gyventojų skaičiui;
- efektyviai organizuoti darbą bendrovėje, vadovaujantis integruotos vadybos sistemos standartais.

UAB „Utenos vandenys“ direktorius



Gintaras Diržauskas

DETALŪS METADUOMENYS

Dokumento sudarytojas (-ai)	Utenos rajono savivaldybės administracija
Dokumento pavadinimas (antraštė)	Dėl UAB „Utenos vandenys“ 2021 metų metinių finansinių ataskaitų rinkinio patvirtinimo ir pelno (nuostolių) paskirstymo
Dokumento registracijos data ir numeris	2022-03-31 Nr. AĮ-456
Dokumento gavimo data ir dokumento gavimo registracijos numeris	-
Dokumento specifikacijos identifikavimo žymuo	ADOC-V1.0
Parašo paskirtis	Pasirašymas
Parašą sukūrusio asmens vardas, pavardė ir pareigos	Vidas Žvinys Administracijos direktorius
Parašo sukūrimo data ir laikas	2022-03-30 17:23
Parašo formatas	Trumpalaikio galiojimo (XAdES-T)
Laiko žymoje nurodytas laikas	2022-03-30 17:24
Informacija apie sertifikavimo paslaugų teikėją	EID-SK 2016
Sertifikato galiojimo laikas	2021-05-22 12:30 - 2026-05-21 23:59
Parašo paskirtis	Registravimas
Parašą sukūrusio asmens vardas, pavardė ir pareigos	Diana Jasiūnienė vyr. specialistė
Parašo sukūrimo data ir laikas	2022-03-31 14:47
Parašo formatas	Einamojo galiojimo (XAdES-EPES)
Laiko žymoje nurodytas laikas	
Informacija apie sertifikavimo paslaugų teikėją	EID-SK 2016
Sertifikato galiojimo laikas	2019-12-05 14:40 - 2024-12-03 23:59
Informacija apie būdus, naudotus metaduomenų vientisumui užtikrinti	-
Pagrindinio dokumento priedų skaičius	1
Pagrindinio dokumento pridedamų dokumentų skaičius	0
Priedamo dokumento sudarytojas (-ai)	-
Priedamo dokumento pavadinimas (antraštė)	2021 UAB UV MFAR.pdf
Priedamo dokumento registracijos data ir numeris	-
Programinės įrangos, kuria naudojantis sudarytas elektroninis dokumentas, pavadinimas	Elpako v.20220330.3
Informacija apie elektroninio dokumento ir elektroninio (-ių) parašo (-ų) tikrinimą (tikrinimo data)	Tikrinant dokumentą nenustatyta jokių klaidų (2022-03-31)
Elektroninio dokumento nuorašo atspausdinimo data ir ją atspausdinęs darbuotojas	2022-03-31 nuorašą suformavo Danutė Šimonėlienė
Paieškos nuoroda	-
Papildomi metaduomenys	-